

COMUNE DI CAVRIAGO

PROVINCIA DI REGGIO EMILIA

CAVRIAGO

PIAZZADON G. DOSSETTI, 1

00446040354

00446040354

BILANCIO DI PREVISIONE PER L' ESERCIZIO 2015

INDICE

- Bilancio di Previsione 2015	pag.	1
- Consistenza del personale e relativa previsione di spesa	pag.	41
- Elenco dei mutui in ammortamento 2015	pag.	46
- Prospetto dei servizi e delle attività rilevanti ai fini dell'applicazione dell'I.V.A.	pag.	49
- Parametri di deficit strutturale	pag.	50
- Fondo crediti dubbia esigibilità anni 2015/2017 – Prospetti dimostrativi -	pag.	52
- Prospetto del Patto di Stabilità interno 2015 – 2016 e 2017	pag.	56
- Deliberazione della Giunta Comunale N. 46 del 19/05/2015 avente per oggetto: “ART. 7, COMMA 3, D.LGS. 23.06.2011 N. 118 – RIACCERTAMENTO STRAORDINARIO DEI RESIUI ATTIVI E PASSIVI	pag.	64

COMUNE DI CAVRIAGO

PROVINCIA DI REGGIO EMILIA

CAVRIAGO

PIAZZA DON G. DOSSETTI, 1

00446040354

00446040354

BILANCIO DI PREVISIONE PER L' ESERCIZIO 2015

PARTE ENTRATA



COMUNE DI CAVRIAGO PROVINCIA DI REGGIO EMILIA

PEG BILANCIO - PARTE ENTRATA ANNO 2015

Stampa per Capitolo

CAPITOLO / ARTICOLO		Accertamenti ult. eser. chiuso	Previsioni definitive anno in corso	PREVISIONI DI COMPETENZA		Note	
Cod. e Num.	Denominazione			VARIAZIONI			SOMME RISULTANTI
				Aumento	Diminuzione		
0 0 0.00.0000	FONDO DI CASSA INIZIALE	0,00	0,00	0,00	0,00		
1 0 0.00.0000	AVANZO AMMINISTRAZIONE	0,00	0,00	0,00	0,00		
1 1 0.00.0000	AVANZO D'AMMINISTRAZIONE VINCOLATO DA FONDI DI AMM.TO	0,00	0,00	0,00	0,00		
1 2 0.00.0000	AVANZO D'AMMINISTRAZIONE NON VINCOLATO	0,00	0,00	770.000,00	0,00	770.000,00	
1 3 0.00.0000	AVANZO D'AMMINISTRAZIONE VINCOLATO DA FONDI FINANZIAMENTO SPESE C/CAPITALE	0,00	0,00	330.000,00	0,00	330.000,00	
1 5000 0.00.0000	FONDO PLURIENNALE VINCOLATO - PARTE CORRENTE	0,00	0,00	98.055,09	0,00	98.055,09	
2 5000 0.00.0000	FONDO PLURIENNALE VINCOLATO - PARTE INVESTIMENTO	0,00	0,00	1.695.296,42	0,00	1.695.296,42	
TOTALE AVANZO DI AMMINISTRAZIONE		0,00	0,00	2.893.351,51	0,00	2.893.351,51	
TITOLO 1 ENTRATE TRIBUTARIE							
CATEGORIA 1 Imposte							
140 1.01.0140	IMPOSTA COMUNALE SULLA PUBBLICITA'	16.755,00	16.755,00	17.245,00	0,00	34.000,00	
150 1.01.0150	ADDIZIONALE IRPEF	750.000,00	760.000,00	350.000,00	0,00	1.110.000,00	
155 1.01.0155	5 PER MILLE I.R.P.E.F. PER PROGETTI SOCIALI	4.755,57	6.258,00	0,00	-258,00	6.000,00	
170 1.01.0170	CONTRASTO ALL'EVASIONE FISCALE (ART. 1 DL. 203/2005)	631,92	1.000,00	0,00	-1.000,00	0,00	
181 1.01.0181	IMPOSTA COMUNALE IMMOBILI - ANNI ARRETRATI	50.755,49	116.000,00	0,00	-101.000,00	15.000,00	
185 1.01.0185	IMPOSTA MUNICIPALE PROPRIA	2.895.445,00	2.752.337,00	0,00	-280,00	2.752.057,00	

COMUNE DI CAVRIAGO PROVINCIA DI REGGIO EMILIA

PEG BILANCIO - PARTE ENTRATA ANNO 2015

CAPITOLO / ARTICOLO		Accertamenti ult. eser. chiuso	Previsioni definitive anno in corso	PREVISIONI DI COMPETENZA			Note
Cod. e Num.	Denominazione			VARIAZIONI		SOMME RISULTANTI	
				Aumento	Diminuzione		
186 1.01.0186	I.M.U. RECUPERO ANNI PRECEDENTI	120.709,23	63.000,00	67.000,00	0,00	130.000,00	
TOTALE CATEGORIA 1		3.839.052,21	3.715.350,00	434.245,00	-102.538,00	4.047.057,00	
CATEGORIA 2 Tasse							
260 1.02.0260	TASSA PER OCCUPAZIONE PERMANENTE SPAZI ED AREE PUBBLICHE	39.213,12	40.000,00	3.000,00	0,00	43.000,00	
270 1.02.0270	TASSA PER OCCUPAZIONE TEMPORANEA SPAZI ED AREE PUBBLICHE	35.210,00	45.000,00	7.000,00	0,00	52.000,00	
271 1.02.0271	TARI	1.423.580,00	1.625.708,00	23.634,00	-339,00	1.649.003,00	
272 1.02.0272	TASI	0,00	720.232,00	35.512,00	0,00	755.744,00	
275 1.02.0275	TARES ANNI ARRETRATI	0,00	0,00	46.000,00	0,00	46.000,00	
TOTALE CATEGORIA 2		1.498.003,12	2.430.940,00	115.146,00	-339,00	2.545.747,00	
CATEGORIA 3 Tributi speciali ed altre entrate tributarie proprie							
390 1.03.0390	FONDO DI SOLIDARIETA' COMUNALE	1.406.783,46	1.189.504,00	0,00	-290.306,00	899.198,00	
410 1.03.0410	DIRITTI SULLE PUBBLICHE AFFISSIONI	23.245,00	23.245,00	0,00	-17.245,00	6.000,00	
TOTALE CATEGORIA 3		1.430.028,46	1.212.749,00	0,00	-307.551,00	905.198,00	
TOTALE TITOLO 1		6.767.083,79	7.359.039,00	549.391,00	-410.428,00	7.498.002,00	

COMUNE DI CAVRIAGO PROVINCIA DI REGGIO EMILIA

PEG BILANCIO - PARTE ENTRATA ANNO 2015

CAPITOLO / ARTICOLO		Accertamenti ult. eser. chiuso	Previsioni definitive anno in corso	PREVISIONI DI COMPETENZA			Note
Cod. e Num.	Denominazione			VARIAZIONI		SOMME RISULTANTI	
				Aumento	Diminuzione		
TITOLO 2 ENTRATE DERIVANTI DA CONTRIBUTI E TRASF. CORRENTI DELLO STATO, DELLA REGIONE E DI ALTRI ENTI PUBBLICI ANCHE IN RAPPORTO ALL'ESERCIZIO DI FUNZ. DELEG.							
CATEGORIA 1 Contributi e trasferimenti correnti dallo Stato							
557 2.01.0557	RIMBORSO STATO PER DISTACCO SINDACALE E ACCERTAMENTI MEDICO-LEGALI	34.252,90	22.483,00	12.100,00	0,00	34.583,00	
590 2.01.0590	RIMBORSO DALLO STATO MINOR GETTITO I.M.U. 2013	505.596,41	0,00	0,00	0,00	0,00	
591 2.01.0591	TRASFERIMENTO STATO UNA TANTUM 2013 NON VALIDO AI FINI DEL PATTO	97.749,61	57.575,00	0,00	-57.575,00	0,00	
593 2.01.0593	CONTRIBUTO SVILUPPO INVESTIMENTI	58.525,33	58.525,00	0,00	-14.890,00	43.635,00	
595 2.01.0595	ASSEGNAZIONE FONDI TASI - IMU PER AGEVOLAZIONI D.L. 16/2014 ART.1 COMMA 1 LETT. D E L. 147/2013 ART. 1 COMMI 707 708 711	0,00	114.660,00	0,00	-15.000,00	99.660,00	
600 2.01.0600	AGENZIA REG.LE PROTEZIONE CIVILE - EMERGENZA PROFUGHI	4.820,00	0,00	0,00	0,00	0,00	
TOTALE CATEGORIA 1		700.944,25	253.243,00	12.100,00	-87.465,00	177.878,00	
CATEGORIA 2 Contributi e trasferimenti correnti dalla Regione							
810 2.02.0810	CONTRIBUTO REGIONALE PER CAMPAGNA ZANZARA TIGRE	0,00	5.159,00	0,00	-3.159,00	2.000,00	
1020 2.02.1020	CONTRIBUTO REGIONALE PER DENDROPOLI	2.330,88	0,00	0,00	0,00	0,00	
1067 2.02.1067	CONTRIBUTO REGIONALE A RIMBORSO SPESE EFFETTUATE COMUNE SULLA SICUREZZA	0,00	213.880,00	0,00	-191.426,00	22.454,00	
TOTALE CATEGORIA 2		2.330,88	219.039,00	0,00	-194.585,00	24.454,00	
CATEGORIA 5 Contributi e trasferimenti correnti da altri enti del settore pubblico							
1145 2.05.1145	CONTRIBUTO U.S.L. PER SERVIZIO ASSISTENZA DOMICILIARE	97.105,62	103.360,00	0,00	-3.400,00	99.960,00	
1149 2.05.1149	CONTRIBUTO PROVINCIALE PER INIZIATIVE GIOVANI	1.500,00	0,00	0,00	0,00	0,00	

COMUNE DI CAVRIAGO PROVINCIA DI REGGIO EMILIA

PEG BILANCIO - PARTE ENTRATA ANNO 2015

CAPITOLO / ARTICOLO		Accertamenti ult. eser. chiuso	Previsioni definitive anno in corso	PREVISIONI DI COMPETENZA			Note
Cod. e Num.	Denominazione			VARIAZIONI		SOMME RISULTANTI	
				Aumento	Diminuzione		
TOTALE CATEGORIA 5		98.605,62	103.360,00	0,00	-3.400,00	99.960,00	
TOTALE TITOLO 2		801.880,75	575.642,00	12.100,00	-285.450,00	302.292,00	

COMUNE DI CAVRIAGO PROVINCIA DI REGGIO EMILIA

PEG BILANCIO - PARTE ENTRATA ANNO 2015

CAPITOLO / ARTICOLO		Accertamenti ult. eser. chiuso	Previsioni definitive anno in corso	PREVISIONI DI COMPETENZA			Note
Cod. e Num.	Denominazione			VARIAZIONI		SOMME RISULTANTI	
				Aumento	Diminuzione		
TITOLO 3 ENTRATE EXTRATRIBUTARIE							
CATEGORIA 1 Proventi dei servizi pubblici							
1151 3.01.1151	CANONE CONVENZIONE CENTRO GIOVANI	1.210,00	1.210,00	0,00	-600,00	610,00	
1190 3.01.1190	DIRITTI DI SEGRETERIA	3.493,26	2.500,00	500,00	0,00	3.000,00	
1195 3.01.1195	DIRITTI DI SEGRETERIA ART.9 D.L. 18/9/92 N.382-DI COMPETENZA COMUNALE	24.052,62	23.000,00	0,00	-1.000,00	22.000,00	
1200 3.01.1200	DIRITTI PER IL RILASCIO DELLE CARTE D' IDENTITA'	8.905,00	9.000,00	0,00	0,00	9.000,00	
1390 3.01.1390	SANZIONI AMMINISTRATIVE PER VIOLAZIONI IN MATERIA STRADALE	0,00	0,00	40.000,00	0,00	40.000,00	
1465 3.01.1465	INTROITI DA PRIVATI PER CORSI MUSICALI, LINGUISTICI, INFORMATICA	17.734,20	22.200,00	1.000,00	0,00	23.200,00	
1471 3.01.1471	CANONE CONVENZIONE PER GESTIONE PALESTRA DE AMICIS	1.239,48	1.240,00	0,00	0,00	1.240,00	
1472 3.01.1472	CANONI CONVENZIONI PARCO DELLO SPORT	3.699,00	3.699,00	301,00	0,00	4.000,00	
1490 3.01.1490	RETTE CASA PROTETTA	1.026.091,87	1.019.055,00	42.724,00	0,00	1.061.779,00	
1492 3.01.1492	OFFERTE DA PRIVATI PER CASA PROTETTA	5.988,00	5.514,00	0,00	-14,00	5.600,00	
1494 3.01.1494	RIMBORSO DALL'U.S.L. N.8 PER SPESE SANITARIE SOSTENUTE IN CASA PROTETTA	482.491,20	530.709,00	0,00	-28.429,00	502.280,00	
1495 3.01.1495	RIMBORSI E RECUPERI CASA PROTETTA DA U.S.L.	19.320,00	25.854,00	0,00	-13.393,00	12.461,00	
1496 3.01.1496	RIMBORSO DA PRIVATI PER FORNITURA PASTA A DOMICILIO	84.775,00	109.053,00	0,00	-15.453,00	93.600,00	
1498 3.01.1498	RIMBORSO UTENTI Q.PARTE ASSIS.DOMICILIARE	63.520,21	59.281,00	8.168,00	0,00	67.449,00	

COMUNE DI CAVRIAGO PROVINCIA DI REGGIO EMILIA

PEG BILANCIO - PARTE ENTRATA ANNO 2015

CAPITOLO / ARTICOLO		Accertamenti ult. eser. chiuso	Previsioni definitive anno in corso	PREVISIONI DI COMPETENZA			Note
Cod. e Num.	Denominazione			VARIAZIONI		SOMME RISULTANTI	
				Aumento	Diminuzione		
1509 3.01.1509	CANONE DI CONVENZIONE PER LA GESTIONE PALESTRA DI VIA CREMERIA	2.788,87	2.790,00	0,00	0,00	2.790,00	
1510 3.01.1510	CANONE DI CONCESSIONE PALAZZETTO DELLO SPORT	5.439,48	1.240,00	0,00	0,00	1.240,00	
2369 3.01.2369	CANONE CONVENZIONE SETTORE SPORTIVO RICREATIVO	3.779,23	3.779,00	0,00	0,00	3.779,00	
TOTALE CATEGORIA 1		1.754.527,42	1.820.224,00	92.693,00	-58.889,00	1.854.028,00	
CATEGORIA 3 Interessi su anticipazioni e crediti							
1850 3.03.1850	INTERESSI ATTIVI	1.582,97	3.800,00	1.200,00	0,00	5.000,00	
TOTALE CATEGORIA 3		1.582,97	3.800,00	1.200,00	0,00	5.000,00	
CATEGORIA 4 Utili netti delle aziende speciali e partecipate, dividendi di societa'.							
2000 3.04.2000	DIVIDENDI IREN	141.433,11	141.400,00	0,00	-22.321,00	119.079,00	
TOTALE CATEGORIA 4		141.433,11	141.400,00	0,00	-22.321,00	119.079,00	
CATEGORIA 5 Proventi diversi.							
2001 3.05.2001	SPONSORIZZAZIONI PER MANIFESTAZIONI LOCALI	190.965,00	152.400,00	0,00	-52.400,00	100.000,00	
2320 3.05.2320	CONCORSI, RIMBORSI E RECUPERI VARI	54.447,33	47.003,00	0,00	-7.003,00	40.000,00	
2323 3.05.2323	RIMBORSO PER DANNI TERREMOTO	152.880,00	0,00	0,00	0,00	0,00	
2327 3.05.2327	COSTITUZIONE FONDO EX ART.18 L.109-94	29.046,00	13.227,00	6.773,00	0,00	20.000,00	
2330 3.05.2330	RIMBORSO DA PRIVATI PER DANNI AL PATRIMONIO E RIMBORSI DIVERSI	29.300,00	45.000,00	0,00	0,00	45.000,00	
2345 3.05.2345	RIMBORSO ATTIVITA' SOCIO-CULTURALI DELLA TERZA ETA' E OTTAVO GIORNO	11.502,00	12.745,00	0,00	-2.745,00	10.000,00	

COMUNE DI CAVRIAGO PROVINCIA DI REGGIO EMILIA

PEG BILANCIO - PARTE ENTRATA ANNO 2015

CAPITOLO / ARTICOLO		Accertamenti ult. eser. chiuso	Previsioni definitive anno in corso	PREVISIONI DI COMPETENZA			Note
Cod. e Num.	Denominazione			VARIAZIONI		SOMME RISULTANTI	
				Aumento	Diminuzione		
2346 3.05.2346	FONDO SOCIALE AGAC	7.980,73	0,00	0,00	0,00	0,00	
2349 3.05.2349	RIMBORSO DALL'AZIENDA SPECIALE PER PERSONALE COMANDATO	1.200.000,00	1.201.102,00	0,00	-1.201.102,00	0,00	
2350 3.05.2350	RIMBORSI DA PRIVATI PER FIERE E MERCATI	1.768,00	400,00	1.368,00	0,00	1.768,00	
2352 3.05.2352	RIMBORSI E RECUPERI DIVERSI (CENTRO STUDIO E LAVORO ED ALTRI) PER COMANDI	85.490,18	85.200,00	7.270,00	0,00	92.470,00	
2353 3.05.2353	INTROITI DA PRIVATI PER TESSERE COMPACT	9.782,87	9.000,00	0,00	0,00	9.000,00	
2375 3.05.2375	SPONSORIZZAZIONE DELLA TESORERIA COM.LE PER ATTIVITA' CULTURALI	9.000,00	9.000,00	0,00	-9.000,00	0,00	
2376 3.05.2376	CONTRIBUTI DI PRIVATI PER INIZIATIVE SULL'AMBIENTE	3.728,00	2.684,00	0,00	0,00	2.684,00	
2379 3.05.2379	QUOTE DA PRIVATI PER SERVIZIO CUSTODIA CANI RANDAGI	618,00	900,00	0,00	0,00	900,00	
TOTALE CATEGORIA 5		1.786.508,11	1.578.661,00	15.411,00	-1.272.250,00	321.822,00	
TOTALE TITOLO 3		3.684.051,61	3.544.085,00	109.304,00	-1.353.460,00	2.299.929,00	

COMUNE DI CAVRIAGO PROVINCIA DI REGGIO EMILIA

PEG BILANCIO - PARTE ENTRATA ANNO 2015

PEG BILANCIO - PARTE ENTRATE ANNO 2015

CAPITOLO / ARTICOLO		Accertamenti ult. eser. chiuso	Previsioni definitive anno in corso	PREVISIONI DI COMPETENZA			Note
Cod. e Num.	Denominazione			VARIAZIONI		SOMME RISULTANTI	
				Aumento	Diminuzione		
TITOLO 4		ENTRATE DERIVANTI DA ALIENAZIONI, DA TRASFERIMENTI DI CAPITALE E DA RISCOSSIONI DI CREDITI					
CATEGORIA 1		Alienazione di beni patrimoniali					
2775 4.01.2775	ALIENAZIONE PATRIMONIALI	13.002,00	497.580,00	0,00	-497.580,00	0,00	
TOTALE CATEGORIA 1		13.002,00	497.580,00	0,00	-497.580,00	0,00	
CATEGORIA 3		Trasferimenti di capitale dalla Regione					
3227 4.03.3227	CONTRIBUTO REGIONALE PER RISTRUTTURAZIONE SCUOLA "I TIGLI"	0,00	0,00	500.000,00	0,00	500.000,00	
TOTALE CATEGORIA 3		0,00	0,00	500.000,00	0,00	500.000,00	
CATEGORIA 5		Trasferimenti di capitale da altri soggetti					
3210 4.05.3210	CONTRIBUTI DI PRIVATI PER ONERI DI URBANIZZAZIONE	552.339,11	580.000,00	0,00	-130.000,00	450.000,00	
3213 4.05.3213	DOTAZIONI TERRITORIALI	1.185.455,00	0,00	276.000,00	0,00	276.000,00	
TOTALE CATEGORIA 5		1.737.794,11	580.000,00	276.000,00	-130.000,00	726.000,00	
TOTALE TITOLO 4		1.750.796,11	1.077.580,00	776.000,00	-627.580,00	1.226.000,00	

COMUNE DI CAVRIAGO PROVINCIA DI REGGIO EMILIA

PEG BILANCIO - PARTE ENTRATA ANNO 2015

CAPITOLO / ARTICOLO		Accertamenti ult. eser. chiuso	Previsioni definitive anno in corso	PREVISIONI DI COMPETENZA			Note
Cod. e Num.	Denominazione			VARIAZIONI		SOMME RISULTANTI	
				Aumento	Diminuzione		
TITOLO 5 ENTRATE DERIVANTI DA ACCENSIONE DI PRESTITI							
CATEGORIA 1 Anticipazioni di cassa							
3450 5.01.3450	ANTICIPAZIONE DI TESORERIA	0,00	1.000.000,00	0,00	-1.000.000,00	0,00	
TOTALE CATEGORIA 1		0,00	1.000.000,00	0,00	-1.000.000,00	0,00	
CATEGORIA 3 Assunzione di mutui e prestiti							
3740 5.03.3740	MUTUO DA CONTRARRE	0,00	0,00	0,00	0,00	0,00	
TOTALE TITOLO 5		0,00	1.000.000,00	0,00	-1.000.000,00	0,00	

COMUNE DI CAVRIAGO PROVINCIA DI REGGIO EMILIA

PEG BILANCIO - PARTE ENTRATA ANNO 2015

CAPITOLO / ARTICOLO		Accertamenti ult. eser. chiuso	Previsioni definitive anno in corso	PREVISIONI DI COMPETENZA			Note
Cod. e Num.	Denominazione			VARIAZIONI		SOMME RISULTANTI	
				Aumento	Diminuzione		
TITOLO 6 ENTRATE DA SERVIZI PER CONTO DI TERZI							
6.01.0000	RITENUTE PREVIDENZIALI E ASSISTENZIALI AL PERSONALE	293.918,48	366.000,00	0,00	0,00	366.000,00	
6.01.0000							
6.02.0000	RITENUTE ERARIALI	675.975,65	750.000,00	0,00	0,00	750.000,00	
6.02.0000							
6.03.0000	ALTRE RITENUTE AL PERSONALE PER CONTO DI TERZI	29.153,65	60.000,00	0,00	0,00	60.000,00	
6.03.0000							
6.04.0000	RESTUTIZIONE DI DEPOSITI CAUZIONARI	300,00	3.000,00	0,00	0,00	3.000,00	
6.04.0000							
6.05.0000	SPESE PER SERVIZI PER CONTO DI TERZI	15.559,00	66.000,00	282.249,00	0,00	348.249,00	
6.05.0000							
6.06.0000	ANTICIPAZIONE DI FONDI PER IL SERVIZIO DI ECONOMATO	5.000,00	5.000,00	0,00	0,00	5.000,00	
6.06.0000							
6.07.0000	RESTITUZIONE DI DEPOSITI PER SPESE CONTRATTUALI	2.650,00	30.000,00	0,00	0,00	30.000,00	
6.07.0000							
TOTALE TITOLO 6		1.022.556,78	1.280.000,00	282.249,00	0,00	1.562.249,00	
AVANZO DI AMMINISTRAZIONE		0,00	0,00	2.893.351,51	0,00	2.893.351,51	
TOTALE ENTRATA		14.026.369,04	14.836.346,00	1.729.044,00	-3.676.918,00	12.888.472,00	
TOTALE GENERALE ENTRATA		14.026.369,04	14.836.346,00	4.622.395,51	-3.676.918,00	15.781.823,51	

COMUNE DI CAVRIAGO PROVINCIA DI REGGIO EMILIA
BILANCIO DI PREVISIONE - PARTE ENTRATA ANNO 2015

RISORSA		Accertamenti ult. eser. chiuso	Previsioni definitive anno in corso	PREVISIONI DI COMPETENZA		SOMME RISULTANTI	Note
				Aumento	Diminuzione		
Cod. e Num.	Denominazione						
RIEPILOGO FINALE							
	TOTALE TITOLO 1	6.767.083,79	7.359.039,00	549.391,00	410.428,00	7.498.002,00	
	TOTALE TITOLO 2	801.880,75	575.642,00	12.100,00	285.450,00	302.292,00	
	TOTALE TITOLO 3	3.684.051,61	3.544.085,00	109.304,00	1.353.460,00	2.299.929,00	
	TOTALE TITOLO 4	1.750.796,11	1.077.580,00	776.000,00	627.580,00	1.226.000,00	
	TOTALE TITOLO 5	0,00	1.000.000,00	0,00	-1.000.000,00	0,00	
	TOTALE TITOLO 6	-1.022.556,78	1.280.000,00	282.249,00	0,00	1.562.249,00	
	AVANZO DI AMMINISTRAZIONE	0,00	0,00	2.893.351,51	0,00	2.893.351,51	
	TOTALE ENTRATA	14.026.369,04	14.836.346,00	1.729.044,00	3.676.918,00	12.888.472,00	
	TOTALE GENERALE ENTRATA	14.026.369,04	14.836.346,00	4.622.395,51	3.676.918,00	15.781.823,51	

COMUNE DI CAVRIAGO

PROVINCIA DI REGGIO EMILIA

CAVRIAGO

PIAZZADON G. DOSSETTI, 1

00446040354

00446040354

BILANCIO DI PREVISIONE PER L' ESERCIZIO 2015

PARTE USCITA



COMUNE DI CAVRIAGO PROVINCIA DI REGGIO EMILIA

PEG BILANCIO - PARTE USCITA ANNO 2015

Stampa per Capitolo

CAPITOLO / ARTICOLO		Impegni ult. eser. chiuso	Previsioni definitive anno in corso	PREVISIONI DI COMPETENZA			Note
Cod. e Num.	Denominazione			VARIAZIONI		SOMME RISULTANTI	
		Aumento	Diminuzione				
TITOLO 1 SPESE CORRENTI							
FUNZIONE 1 FUNZIONI GENERALI DI AMMINISTRAZIONE, DI GESTIONE E DI CONTROLLO							
SERVIZIO 1 Organi istituzionali, partecipazione e decentramento							
103 1.01.01.03	Prestazioni di servizi	143.205,00	117.205,00	3.000,00	-2.400,00	117.805,00	
107 1.01.01.07	Imposte e tasse	8.730,00	8.530,00	0,00	-530,00	8.000,00	
TOTALE SERVIZIO 1		151.935,00	125.735,00	3.000,00	-2.930,00	125.805,00	
SERVIZIO 2 Segreteria generale, personale e organizzazione							
101 1.01.02.01	Personale	512.310,00	483.765,00	5.900,24	-70.941,43	418.723,81	
102 1.01.02.02	Acquisto di beni di consumo e/o di materie prime	24.164,53	23.400,00	500,00	-200,00	23.700,00	
103 1.01.02.03	Prestazioni di servizi	124.646,89	127.138,00	58.841,64	-16.574,00	169.405,64	
105 1.01.02.05	Trasferimenti	418.048,96	450.750,00	300,00	-22.900,00	428.150,00	
106 1.01.02.06	Interessi passivi ed oneri finanziari diversi	0,00	0,00	0,00	0,00	0,00	
107 1.01.02.07	Imposte e tasse	30.755,00	29.255,00	0,00	-7.535,00	21.720,00	
111 1.01.02.11	Fondo di riserva	0,00	0,00	31.000,00	0,00	31.000,00	
TOTALE SERVIZIO 2		1.109.925,38	1.114.308,00	96.541,88	-118.150,43	1.092.699,45	
SERVIZIO 3 Gestione economica, finanziaria, programmazione, provveditorato e controllo di gestione							
101 1.01.03.01	Personale	150.196,00	147.984,00	74,75	-20.866,95	127.191,80	

COMUNE DI CAVRIAGO PROVINCIA DI REGGIO EMILIA

PEG BILANCIO - PARTE USCITA ANNO 2015

CAPITOLO / ARTICOLO		Impegni ult. eser. chiuso	Previsioni definitive anno in corso	PREVISIONI DI COMPETENZA			Note
Cod. e Num.	Denominazione			VARIAZIONI		SOMME RISULTANTI	
				Aumento	Diminuzione		
103 1.01.03.03	Prestazioni di servizi	4.477,49	4.494,00	0,00	-1.660,00	2.834,00	
105 1.01.03.05	Trasferimenti	2.762.575,91	2.792.088,00	99.494,00	-1.211.502,00	1.680.080,00	
106 1.01.03.06	Interessi passivi ed oneri finanziari diversi	0,00	0,00	0,00	0,00	0,00	
107 1.01.03.07	Imposte e tasse	11.000,00	11.300,00	0,00	-1.480,00	9.820,00	
108 1.01.03.08	Oneri straordinari della gestione corrente	0,00	0,00	0,00	0,00	0,00	
TOTALE SERVIZIO 3		2.928.249,40	2.955.866,00	99.568,75	-1.235.508,95	1.819.925,80	
SERVIZIO 4 Gestione delle entrate tributarie e servizi fiscali							
101 1.01.04.01	Personale	70.029,00	77.574,00	3.113,28	-1.416,28	79.271,00	
103 1.01.04.03	Prestazioni di servizi	5.876,93	10.434,00	66.658,00	0,00	77.092,00	
105 1.01.04.05	Trasferimenti	0,00	0,00	24.000,00	0,00	24.000,00	
107 1.01.04.07	Imposte e tasse	4.600,00	5.450,00	0,00	-265,00	5.185,00	
110 1.01.04.10	Fondo svalutazione crediti	0,00	0,00	10.000,00	0,00	10.000,00	
TOTALE SERVIZIO 4		80.505,93	93.458,00	103.771,28	-1.681,28	195.548,00	
SERVIZIO 5 Gestione dei beni demaniali e patrimoniali							
101 1.01.05.01	Personale	57.596,00	57.576,00	139,96	0,00	57.715,96	
103 1.01.05.03	Prestazioni di servizi	31.890,00	31.890,00	0,00	0,00	31.890,00	
107 1.01.05.07	Imposte e tasse	11.500,00	6.500,00	3.760,00	0,00	10.260,00	

COMUNE DI CAVRIAGO PROVINCIA DI REGGIO EMILIA

PEG BILANCIO - PARTE USCITA ANNO 2015

CAPITOLO / ARTICOLO		Impegnii ult. eser. chiuso	Previsioni definitive anno in corso	PREVISIONI DI COMPETENZA			Note
Cod. e Num.	Denominazione			VARIAZIONI		SOMME RISULTANTI	
				Aumento	Diminuzione		
TOTALE SERVIZIO 5		100.986,00	95.966,00	3.899,96	0,00	99.865,96	
SERVIZIO 6 Ufficio tecnico							
101 1.01.06.01	Personale	376.929,00	339.570,00	8.780,30	-18.911,65	329.438,65	
103 1.01.06.03	Prestazioni di servizi	21.414,30	12.905,00	0,00	0,00	12.905,00	
107 1.01.06.07	Imposte e tasse	11.900,00	11.900,00	9.160,00	0,00	21.060,00	
TOTALE SERVIZIO 6		410.243,30	364.375,00	17.940,30	-18.911,65	363.403,65	
SERVIZIO 7 Anagrafe, stato civile, elettorale, leva e servizio statistico							
101 1.01.07.01	Personale	126.255,00	123.202,00	82,75	-4.020,16	119.264,59	
102 1.01.07.02	Acquisto di beni di consumo e/o di materie prime	4.500,00	5.900,00	0,00	-2.400,00	3.500,00	
103 1.01.07.03	Prestazioni di servizi	1.570,00	6.058,00	0,00	-3.843,00	2.215,00	
107 1.01.07.07	Imposte e tasse	6.500,00	6.500,00	0,00	-480,00	6.020,00	
TOTALE SERVIZIO 7		138.825,00	141.660,00	82,75	-10.743,16	130.999,59	
TOTALE FUNZIONE 1		4.920.670,01	4.891.368,00	324.804,92	-1.387.925,47	3.828.247,45	
FUNZIONE 3 FUNZIONI DI POLIZIA LOCALE							
SERVIZIO 1 Polizia municipale							
105 1.03.01.05	Trasferimenti	0,00	0,00	40.000,00	0,00	40.000,00	
TOTALE SERVIZIO 1		0,00	0,00	40.000,00	0,00	40.000,00	
TOTALE FUNZIONE 3		0,00	0,00	40.000,00	0,00	40.000,00	
FUNZIONE 4 FUNZIONI DI ISTRUZIONE PUBBLICA							
SERVIZIO 1 Scuola materna							

COMUNE DI CAVRIAGO PROVINCIA DI REGGIO EMILIA

PEG BILANCIO - PARTE USCITA ANNO 2015

CAPITOLO / ARTICOLO		Impegni ult. eser. chiuso	Previsioni definitive anno in corso	PREVISIONI DI COMPETENZA			Note
Cod. e Num.	Denominazione			VARIAZIONI		SOMME RISULTANTI	
				Aumento	Diminuzione		
101 1.04.01.01	Personale	495.440,00	492.298,00	208,59	-49.123,68	443.382,91	
102 1.04.01.02	Acquisto di beni di consumo e/o di materie prime	98.197,00	104.831,00	0,00	-2.031,00	102.800,00	
103 1.04.01.03	Prestazioni di servizi	14.620,00	13.640,00	1.225,00	0,00	14.865,00	
TOTALE SERVIZIO 1		608.257,00	610.769,00	1.433,59	-51.154,68	561.047,91	
SERVIZIO 2 Istruzione elementare							
103 1.04.02.03	Prestazioni di servizi	1.372,00	1.372,00	0,00	0,00	1.372,00	
TOTALE SERVIZIO 2		1.372,00	1.372,00	0,00	0,00	1.372,00	
SERVIZIO 3 Istruzione media							
103 1.04.03.03	Prestazioni di servizi	882,00	882,00	0,00	0,00	882,00	
TOTALE SERVIZIO 3		882,00	882,00	0,00	0,00	882,00	
SERVIZIO 5 Assistenza scolastica, trasporto, refezione ed altri servizi							
101 1.04.05.01	Personale	136.497,00	136.075,00	0,00	-7.630,08	128.444,92	
103 1.04.05.03	Prestazioni di servizi	1.470,00	1.470,00	0,00	0,00	1.470,00	
TOTALE SERVIZIO 5		137.967,00	137.545,00	0,00	-7.630,08	129.914,92	
TOTALE FUNZIONE 4		748.478,00	750.568,00	1.433,59	-58.784,76	693.216,83	
FUNZIONE 5 FUNZIONI RELATIVE ALLA CULTURA E AI BENI CULTURALI							
SERVIZIO 2 Teatri, attivita' culturali e servizi diversi nel settore culturale							
101 1.05.02.01	Personale	544.514,00	551.289,00	3.018,47	-22.953,75	531.353,72	
102 1.05.02.02	Acquisto di beni di consumo e/o di materie prime	76.697,70	70.900,00	0,00	-13.000,00	57.900,00	

COMUNE DI CAVRIAGO PROVINCIA DI REGGIO EMILIA

PEG BILANCIO - PARTE USCITA ANNO 2015

CAPITOLO / ARTICOLO		Impegni ult. eser. chiuso	Previsioni definitive anno in corso	PREVISIONI DI COMPETENZA		Note	
Cod. e Num.	Denominazione			VARIAZIONI			SOMME RISULTANTI
				Aumento	Diminuzione		
103 1.05.02.03	Prestazioni di servizi	249.246,16	234.773,00	3.300,00	-50.967,00	187.106,00	
105 1.05.02.05	Trasferimenti	45.786,00	45.270,00	4.500,00	-8.000,00	41.770,00	
106 1.05.02.06	Interessi passivi ed oneri finanziari diversi	7.875,38	7.610,00	0,00	-2.930,00	4.680,00	
TOTALE SERVIZIO 2		924.119,24	909.842,00	10.818,47	-97.850,75	822.809,72	
TOTALE FUNZIONE 5		924.119,24	909.842,00	10.818,47	-97.850,75	822.809,72	
FUNZIONE 6 FUNZIONI NEL SETTORE SPORTIVO E RICREATIVO							
SERVIZIO 2 Stadio comunale, palazzo dello sport e altri impianti							
102 1.06.02.02	Acquisto di beni di consumo e/o di materie prime	2.435,15	2.480,00	0,00	-800,00	1.680,00	
103 1.06.02.03	Prestazioni di servizi	8.615,00	8.615,00	0,00	0,00	8.615,00	
TOTALE SERVIZIO 2		11.050,15	11.095,00	0,00	-800,00	10.295,00	
SERVIZIO 3 Manifestazioni diverse nel settore sportivo e ricreativo							
102 1.06.03.02	Acquisto di beni di consumo e/o di materie prime	1.100,00	1.100,00	0,00	0,00	1.100,00	
103 1.06.03.03	Prestazioni di servizi	70.411,02	114.598,00	2.000,00	-4.000,00	112.598,00	
105 1.06.03.05	Trasferimenti	13.823,56	14.300,00	0,00	-2.500,00	11.800,00	
TOTALE SERVIZIO 3		85.334,58	129.998,00	2.000,00	-6.500,00	125.498,00	
TOTALE FUNZIONE 6		96.384,73	141.093,00	2.000,00	-7.300,00	135.793,00	
FUNZIONE 8 FUNZIONI NEL CAMPO DELLA VIABILITA' E DEI TRASPORTI							
SERVIZIO 1 Viabilita' , circolazione stradale e servizi connessi							
101 1.08.01.01	Personale	84.149,00	86.120,00	0,00	-749,06	85.370,94	

COMUNE DI CAVRIAGO PROVINCIA DI REGGIO EMILIA

PEG BILANCIO - PARTE USCITA ANNO 2015

CAPITOLO / ARTICOLO		Impegni ult. eser. chiuso	Previsioni definitive anno in corso	PREVISIONI DI COMPETENZA			Note
Cod. e Num.	Denominazione			VARIAZIONI		SOMME RISULTANTI	
				Aumento	Diminuzione		
106 1.08.01.06	Interessi passivi ed oneri finanziari dIversi	70.848,91	68.845,00	0,00	-2.090,00	66.755,00	
107 1.08.01.07	Imposte e tasse	0,00	0,00	5.439,00	0,00	5.439,00	
TOTALE SERVIZIO 1		154.997,91	154.965,00	5.439,00	-2.839,06	157.564,94	
SERVIZIO 3 Trasporti pubblici locali e servizi connessi							
105 1.08.03.05	Trasferimenti	13.270,00	13.000,00	6.200,00	-6.200,00	13.000,00	
TOTALE SERVIZIO 3		13.270,00	13.000,00	6.200,00	-6.200,00	13.000,00	
TOTALE FUNZIONE 8		168.267,91	167.965,00	11.639,00	-9.039,06	170.564,94	
FUNZIONE 9 FUNZIONI RIGUARDANTI LA GESTIONE DEL TERRITORIO E DELL' AMBIENTE							
SERVIZIO 1 Urbanistica e gestione del territorio							
103 1.09.01.03	Prestazioni di servizi	1.755,57	1.985,00	1.689,80	-300,00	3.374,80	
105 1.09.01.05	Trasferimenti	300,00	300,00	0,00	-300,00	0,00	
TOTALE SERVIZIO 1		2.055,57	2.285,00	1.689,80	-600,00	3.374,80	
SERVIZIO 2 Edilizia residenziale pubblica locale e piani di edilizia economico-popolare							
108 1.09.02.08	Oneri straordinari della gestione corrente	0,00	0,00	0,00	0,00	0,00	
TOTALE SERVIZIO 2		0,00	0,00	0,00	0,00	0,00	
SERVIZIO 5 Servizio smaltimento rifiuti							
103 1.09.05.03	Prestazioni di servizi	1.426.029,00	1.523.502,00	0,00	-4.157,00	1.519.345,00	
105 1.09.05.05	Trasferimenti	72.551,00	77.206,00	0,00	-77.206,00	0,00	
110 1.09.05.10	Fondo svalutazione crediti	0,00	25.000,00	31.000,00	0,00	56.000,00	

COMUNE DI CAVRIAGO PROVINCIA DI REGGIO EMILIA

PEG BILANCIO - PARTE USCITA ANNO 2015

CAPITOLO / ARTICOLO		Impegni ult. eser. chiuso	Previsioni definitive anno in corso	PREVISIONI DI COMPETENZA			Note
Cod. e Num.	Denominazione			VARIAZIONI		SOMME RISULTANTI	
				Aumento	Diminuzione		
TOTALE SERVIZIO 5		1.498.580,00	1.625.708,00	31.000,00	-81.363,00	1.575.345,00	
SERVIZIO 6 Parchi e servizi per la tutela ambientale del verde, altri servizi relativi al territorio e all'ambiente							
101 1.09.06.01	Personale	28.751,00	29.340,00	34,57	-15,00	29.359,57	
102 1.09.06.02	Acquisto di beni di consumo e/o di materie prime	954,92	2.300,00	0,00	-150,00	2.150,00	
103 1.09.06.03	Prestazioni di servizi	71.736,89	80.405,00	7.713,00	-10.910,00	77.208,00	
105 1.09.06.05	Trasferimenti	0,00	0,00	0,00	0,00	0,00	
106 1.09.06.06	Interessi passivi ed oneri finanziari diversi	0,00	0,00	0,00	0,00	0,00	
107 1.09.06.07	Imposte e tasse	1.900,00	1.900,00	0,00	-6,00	1.894,00	
TOTALE SERVIZIO 6		103.342,81	113.945,00	7.747,57	-11.081,00	110.611,57	
TOTALE FUNZIONE 9		1.603.978,38	1.741.938,00	40.437,37	-93.044,00	1.689.331,37	
FUNZIONE 10 FUNZIONI NEL SETTORE SOCIALE							
SERVIZIO 1 Asili nido, servizi per l'infanzia e per i minori							
101 1.10.01.01	Personale	237.152,00	238.690,00	2.658,14	-2.194,00	239.154,14	
102 1.10.01.02	Acquisto di beni di consumo e/o di materie prime	35.172,00	37.440,00	0,00	-903,00	36.537,00	
103 1.10.01.03	Prestazioni di servizi	5.331,00	4.966,00	414,00	0,00	5.380,00	
TOTALE SERVIZIO 1		277.655,00	281.096,00	3.072,14	-3.097,00	281.071,14	
SERVIZIO 3 Strutture residenziali e di ricovero per anziani							
101 1.10.03.01	Personale	303.378,00	286.939,00	4.574,06	-1.453,19	290.059,87	

COMUNE DI CAVRIAGO PROVINCIA DI REGGIO EMILIA

PEG BILANCIO - PARTE USCITA ANNO 2015

CAPITOLO / ARTICOLO		Impegni ult. eser. chiuso	Previsioni definitive anno in corso	PREVISIONI DI COMPETENZA			Note
Cod. e Num.	Denominazione			VARIAZIONI		SOMME RISULTANTI	
				Aumento	Diminuzione		
102 1.10.03.02	Acquisto di beni di consumo e/o di materie prime	220.001,75	230.060,00	3.300,00	-17.950,00	215.410,00	
103 1.10.03.03	Prestazioni di servizi	784.026,56	781.051,00	137.547,00	-100,00	918.498,00	
105 1.10.03.05	Trasferimenti	140.000,00	141.000,00	25.000,00	-800,00	165.200,00	
TOTALE SERVIZIO 3		1.447.406,31	1.439.050,00	170.421,06	-20.303,19	1.589.167,87	
SERVIZIO 4 Assistenza, beneficenza pubblica e servizi diversi alla persona							
101 1.10.04.01	Personale	354.508,00	369.017,00	5.491,91	-998,00	373.510,91	
102 1.10.04.02	Acquisto di beni di consumo e/o di materie prime	39.406,86	40.957,00	836,00	-3.170,00	38.623,00	
103 1.10.04.03	Prestazioni di servizi	95.413,00	75.363,00	12.194,00	-28.371,00	59.186,00	
104 1.10.04.04	Utilizzo di beni di terzi	0,00	0,00	0,00	0,00	0,00	
105 1.10.04.05	Trasferimenti	189.482,16	209.139,00	102.424,00	-94.903,00	216.660,00	
TOTALE SERVIZIO 4		678.810,02	694.476,00	120.945,91	-127.442,00	687.979,91	
SERVIZIO 5 Servizio necroscopico e cimiteriale							
101 1.10.05.01	Personale	28.016,00	28.227,00	131,00	-57,57	28.300,43	
107 1.10.05.07	Imposte e tasse	0,00	0,00	1.846,00	0,00	1.846,00	
TOTALE SERVIZIO 5		28.016,00	28.227,00	1.977,00	-57,57	30.146,43	
TOTALE FUNZIONE 10		2.431.887,33	2.442.849,00	296.416,11	-150.899,76	2.588.365,35	
FUNZIONE 11 FUNZIONI NEL CAMPO DELLO SVILUPPO ECONOMICO							
SERVIZIO 2 Fiere, mercati e servizi connessi.							

PEG BILANCIO - PARTE USCITA ANNO 2015

CAPITOLO / ARTICOLO		Impegni ult. eser. chiuso	Previsioni definitive anno in corso	PREVISIONI DI COMPETENZA			Note
Cod. e Num.	Denominazione			VARIAZIONI		SOMME RISULTANTI	
				Aumento	Diminuzione		
102 1.11.02.02	Acquisto di beni di consumo e/o di materie prime	1.028,84	1.407,00	0,00	0,00	1.407,00	
103 1.11.02.03	Prestazioni di servizi	8.401,94	8.658,00	0,00	-4.573,00	4.085,00	
105 1.11.02.05	Trasferimenti	2.500,00	2.500,00	0,00	0,00	2.500,00	
TOTALE SERVIZIO 2		11.930,78	12.565,00	0,00	-4.573,00	7.992,00	
SERVIZIO 5 Servizi relativi al commercio							
101 1.11.05.01	Personale	38.846,00	39.086,00	1.232,43	0,00	40.318,43	
107 1.11.05.07	Imposte e tasse	2.600,00	2.600,00	3,00	0,00	2.603,00	
TOTALE SERVIZIO 5		41.446,00	41.686,00	1.235,43	0,00	42.921,43	
SERVIZIO 6 Servizi relativi all'artigianato							
102 1.11.06.02	Acquisto di beni di consumo e/o di materie prime	0,00	200,00	0,00	-200,00	0,00	
103 1.11.06.03	Prestazioni di servizi	3.289,15	3.691,00	0,00	0,00	3.691,00	
105 1.11.06.05	Trasferimenti	0,00	0,00	0,00	0,00	0,00	
TOTALE SERVIZIO 6		3.289,15	3.891,00	0,00	-200,00	3.691,00	
SERVIZIO 7 Servizi relativi all'agricoltura							
105 1.11.07.05	Trasferimenti	5.375,13	5.117,00	883,00	0,00	6.000,00	
TOTALE SERVIZIO 7		5.375,13	5.117,00	883,00	0,00	6.000,00	
TOTALE FUNZIONE 11		62.041,06	63.259,00	2.118,43	-4.773,00	60.604,43	
FUNZIONE 12 FUNZIONI RELATIVE A SERVIZI PRODUTTIVI							
SERVIZIO 1 Distribuzione gas metano							

COMUNE DI CAVRIAGO PROVINCIA DI REGGIO EMILIA

PEG BILANCIO - PARTE USCITA ANNO 2015

CAPITOLO / ARTICOLO		Impegnii ult. eser. chiuso	Previsioni definitive anno in corso	PREVISIONI DI COMPETENZA			Note
Cod. e Num.	Denominazione			VARIAZIONI		SOMME RISULTANTI	
				Aumento	Diminuzione		
106 1.12.01.06	Interessi passivi ed oneri finanziari diversi	0,00	0,00	0,00	0,00	0,00	
TOTALE SERVIZIO 1		0,00	0,00	0,00	0,00	0,00	
SERVIZIO 5 Farmacie							
107 1.12.05.07	Imposte e tasse	0,00	0,00	5.600,00	0,00	5.600,00	
TOTALE SERVIZIO 5		0,00	0,00	5.600,00	0,00	5.600,00	
TOTALE FUNZIONE 12		0,00	0,00	5.600,00	0,00	5.600,00	
TOTALE TITOLO 1		10.955.826,66	11.108.882,00	735.267,89	-1.809.616,80	10.034.533,09	

COMUNE DI CAVRIAGO PROVINCIA DI REGGIO EMILIA

PEG BILANCIO - PARTE USCITA ANNO 2015

CAPITOLO / ARTICOLO		Impegni ult. eser. chiuso	Previsioni definitive anno in corso	PREVISIONI DI COMPETENZA			Note
Cod. e Num.	Denominazione			VARIAZIONI		SOMME RISULTANTI	
				Aumento	Diminuzione		
TITOLO	2	SPESE IN CONTO CAPITALE					
FUNZIONE	1	FUNZIONI GENERALI DI AMMINISTRAZIONE, DI GESTIONE E DI CONTROLLO					
SERVIZIO	2	Segreteria generale, personale e organizzazione					
207 2.01.02.07	Trasferimenti di capitale	1.560,00	1.560,00	3,00	0,00	1.563,00	
TOTALE SERVIZIO 2		1.560,00	1.560,00	3,00	0,00	1.563,00	
SERVIZIO	3	Gestione economica, finanziaria, programmazione, provveditorato e controllo di gestione					
207 2.01.03.07	Trasferimenti di capitale	942.840,00	1.272.139,00	1.722.135,18	-13.002,00	2.981.272,18	
TOTALE SERVIZIO 3		942.840,00	1.272.139,00	1.722.135,18	-13.002,00	2.981.272,18	
SERVIZIO	5	Gestione dei beni demaniali e patrimoniali					
201 2.01.05.01	Acquisizione di beni immobili	4.465,00	2.000,00	0,00	-2.000,00	0,00	
TOTALE SERVIZIO 5		4.465,00	2.000,00	0,00	-2.000,00	0,00	
SERVIZIO	6	Ufficio tecnico					
206 2.01.06.06	Incarichi professionali esterni	15.000,00	0,00	0,00	0,00	0,00	
TOTALE SERVIZIO 6		15.000,00	0,00	0,00	0,00	0,00	
TOTALE FUNZIONE 1		963.865,00	1.275.699,00	1.722.138,18	-15.002,00	2.982.835,18	
FUNZIONE	4	FUNZIONI DI ISTRUZIONE PUBBLICA					
SERVIZIO	1	Scuola materna					
207 2.04.01.07	Trasferimenti di capitale	0,00	0,00	700.000,00	0,00	700.000,00	
TOTALE SERVIZIO 1		0,00	0,00	700.000,00	0,00	700.000,00	
SERVIZIO	5	Assistenza scolastica, trasporto, refezione ed altri servizi					
209 2.04.05.09	Conferimenti di capitale	4,00	0,00	0,00	0,00	0,00	

COMUNE DI CAVRIAGO PROVINCIA DI REGGIO EMILIA

PEG BILANCIO - PARTE USCITA ANNO 2015

CAPITOLO / ARTICOLO		Impegni ult. eser. chiuso	Previsioni definitive anno in corso	PREVISIONI DI COMPETENZA		Note	
Cod. e Num.	Denominazione			VARIAZIONI			SOMME RISULTANTI
				Aumento	Diminuzione		
TOTALE SERVIZIO 5		4,00	0,00	0,00	0,00	0,00	
TOTALE FUNZIONE 4		4,00	0,00	700.000,00	0,00	700.000,00	
FUNZIONE 5		FUNZIONI RELATIVE ALLA CULTURA E AI BENI CULTURALI					
SERVIZIO 2		Teatri, attività culturali e servizi diversi nel settore culturale					
205 2.05.02.05	Acquisizione di beni mobili, macchine ed attrezzature tecnico-scientifiche	0,00	0,00	40.069,20	0,00	40.069,20	
TOTALE SERVIZIO 2		0,00	0,00	40.069,20	0,00	40.069,20	
TOTALE FUNZIONE 5		0,00	0,00	40.069,20	0,00	40.069,20	
FUNZIONE 9		FUNZIONI RIGUARDANTI LA GESTIONE DEL TERRITORIO E DELL'AMBIENTE					
SERVIZIO 1		Urbanistica e gestione del territorio					
207 2.09.01.07	Trasferimenti di capitale	725.455,00	0,00	276.000,00	0,00	276.000,00	
TOTALE SERVIZIO 1		725.455,00	0,00	276.000,00	0,00	276.000,00	
SERVIZIO 2		Edilizia residenziale pubblica locale e piani di edilizia economico-popolare					
207 2.09.02.07	Trasferimenti di capitale	128.972,31	5.000,00	2.110,61	0,00	7.110,61	
TOTALE SERVIZIO 2		128.972,31	5.000,00	2.110,61	0,00	7.110,61	
TOTALE FUNZIONE 9		854.427,31	5.000,00	278.110,61	0,00	283.110,61	
FUNZIONE 10		FUNZIONI NEL SETTORE SOCIALE					
SERVIZIO 3		Strutture residenziali e di ricovero per anziani					
201 2.10.03.01	Acquisizione di beni immobili	0,00	0,00	0,00	0,00	0,00	
TOTALE SERVIZIO 3		0,00	0,00	0,00	0,00	0,00	
SERVIZIO 4		Assistenza, beneficenza pubblica e servizi diversi alla persona					
207 2.10.04.07	Trasferimenti di capitale	7.909,28	7.000,00	8.281,43	0,00	15.281,43	
TOTALE SERVIZIO 4		7.909,28	7.000,00	8.281,43	0,00	15.281,43	

COMUNE DI CAVRIAGO PROVINCIA DI REGGIO EMILIA

PEG BILANCIO - PARTE USCITA ANNO 2015

CAPITOLO / ARTICOLO		Impegni ult. eser. chiuso	Previsioni definitive anno in corso	PREVISIONI DI COMPETENZA			Note
Cod. e Num.	Denominazione			VARIAZIONI		SOMME RISULTANTI	
				Aumento	Diminuzione		
TOTALE FUNZIONE 10		7.909,28	7.000,00	8.281,43	0,00	15.281,43	
TOTALE TITOLO 2		1.826.205,59	1.287.699,00	2.748.599,42	-15.002,00	4.021.296,42	

COMUNE DI CAVRIAGO PROVINCIA DI REGGIO EMILIA

PEG BILANCIO - PARTE USCITA ANNO 2015

CAPITOLO / ARTICOLO		Impegni ult. eser. chiuso	Previsioni definitive anno in corso	PREVISIONI DI COMPETENZA			Note
Cod. e Num.	Denominazione			VARIAZIONI		SOMME RISULTANTI	
				Aumento	Diminuzione		
TITOLO	3	SPESE PER RIMBORSO DI PRESTITI					
FUNZIONE	1	FUNZIONI GENERALI DI AMMINISTRAZIONE, DI GESTIONE E DI CONTROLLO					
SERVIZIO	3	Gestione economica, finanziaria, programmazione, provveditorato e controllo di gestione					
301	Rimborso per anticipazioni di cassa	0,00	1.000.000,00	0,00	-1.000.000,00	0,00	
3.01.03.01							
303	Rimborso di quota capitale di mutui e prestiti	157.343,94	159.765,00	3.980,00	0,00	163.745,00	
3.01.03.03							
TOTALE TITOLO	3	157.343,94	1.159.765,00	3.980,00	-1.000.000,00	163.745,00	

COMUNE DI CAVRIAGO PROVINCIA DI REGGIO EMILIA

PEG BILANCIO - PARTE USCITA ANNO 2015

CAPITOLO / ARTICOLO		Impegni ult. eser. chiuso	Previsioni definitive anno in corso	PREVISIONI DI COMPETENZA			Note
Cod. e Num.	Denominazione			VARIAZIONI		SOMME RISULTANTI	
				Aumento	Diminuzione		
TITOLO 4 SPESE PER SERVIZI PER CONTO DI TERZI							
401 4.00.00.01	Ritenute previdenziali e assistenziali al personale	293.918,48	366.000,00	0,00	0,00	366.000,00	
402 4.00.00.02	Ritenute erariali	675.975,65	750.000,00	0,00	0,00	750.000,00	
403 4.00.00.03	Altre ritenute al personale per conto di terzi	29.153,65	60.000,00	0,00	0,00	60.000,00	
404 4.00.00.04	Restituzione di depositi cauzionali	300,00	3.000,00	0,00	0,00	3.000,00	
405 4.00.00.05	Spese per servizi per conto di terzi	15.559,00	66.000,00	282.249,00	0,00	348.249,00	
406 4.00.00.06	Anticipazione di fondi per il servizio economato	5.000,00	5.000,00	0,00	0,00	5.000,00	
407 4.00.00.07	Restituzione di depositi per spese contrattuali	2.650,00	30.000,00	0,00	0,00	30.000,00	
TOTALE TITOLO 4		1.022.556,78	1.280.000,00	282.249,00	0,00	1.562.249,00	
TOTALE GENERALE USCITA		13.961.932,97	14.836.346,00	3.770.096,31	-2.824.618,80	15.781.823,51	

COMUNE DI CAVRIAGO PROVINCIA DI REGGIO EMILIA

BILANCIO DI PREVISIONE - PARTE USCITA ANNO 2015

INTERVENTO		Impegni ult. eser. chiuso	Previsioni definitive anno in corso	PREVISIONI DI COMPETENZA			Note
Cod. e Num.	Denominazione			VARIAZIONI		SOMME RISULTANTI	
				Aumento	Diminuzione		
RIEPILOGO FINALE							
TOTALE TITOLO	1	10.955.826,66	11.108.882,00	735.267,89	1.809.616,80	10.034.533,09	
TOTALE TITOLO	2	1.826.205,59	1.287.699,00	2.748.599,42	15.002,00	4.021.296,42	
TOTALE TITOLO	3	157.343,94	1.159.765,00	3.980,00	1.000.000,00	163.745,00	
TOTALE TITOLO	4	1.022.556,78	1.280.000,00	282.249,00	0,00	1.562.249,00	
TOTALE GENERALE USCITA		13.961.932,97	14.836.346,00	3.770.096,31	2.824.618,80	15.781.823,51	



COMUNE DI CAVRIAGO
PROVINCIA DI REGGIO EMILIA

BILANCIO DI PREVISIONE 2015
RIEPILOGO GENERALE DELLE SPESE - SPESE CORRENTI

INTERVENTI	Personale	Acquisto di beni di consumo o di materie prime	Prestazioni di servizi	Utilizzo di beni di terzi	Trasferimenti	Interessi passivi ed oneri finanziari diversi	Imposte e tasse	Oneri straordinari della gestione corrente	Ammortamenti di esercizio	Fondo di valutazione crediti	Fondo di riserva	TOTALE
FUNZIONI E SERVIZI												
FUNZIONI GENERALI DI AMMINISTRAZIONE, DI GESTIONE E												
Organi istituzionali, partecipazione e decentramento			117.805,00				8.000,00					125.805,00
Segreteria generale, personale e organizzazione	418.723,81	23.700,00	169.405,64		428.150,00		21.720,00				31.000,00	1.092.699,45
Gestione economica, finanziaria, programmazione, provveditorato e	127.191,80		2.834,00		1.680.080,00		9.820,00					1.819.925,80
Gestione delle entrate tributarie e servizi fiscali	79.271,00		77.092,00		24.000,00		5.185,00			10.000,00		195.548,00
Gestione dei beni demaniali e patrimoniali	57.715,96		31.890,00				10.260,00					99.865,96
Ufficio tecnico	329.438,65		12.905,00				21.060,00					363.403,65
Anagrafe, stato civile, elettorale, leva e servizio statistico	119.264,59	3.500,00	2.215,00				6.020,00					130.999,59
Altri servizi generali												
Totale	1.131.605,81	27.200,00	414.146,64		2.132.230,00		82.065,00			10.000,00	31.000,00	3.828.247,45
FUNZIONI RELATIVE ALLA GIUSTIZIA												
Uffici giudiziari												
Casa circondariale e altri servizi												
Totale												
FUNZIONI DI POLIZIA LOCALE												

BILANCIO DI PREVISIONE 2015
RIEPILOGO GENERALE DELLE SPESE - SPESE CORRENTI

INTERVENTI	Personale	Acquisto di beni di consumo e/o di materie prime	Prestazioni di servizi	Utilizzo di beni di terzi	Trasferimenti	Interessi passivi ed oneri finanziari diversi	Imposte e tasse	Oneri straordinari della gestione corrente	Ammortamenti di esercizio	Fondo svalutazione crediti	Fondo di riserva	TOTALE
FUNZIONI E SERVIZI												
Polizia municipale					40.000,00							40.000,00
Polizia commerciale												
Polizia amministrativa												
Totale					40.000,00							40.000,00
FUNZIONI DI ISTRUZIONE PUBBLICA												
Scuola materna	443.382,91	102.800,00	14.865,00									561.047,91
Istruzione elementare			1.372,00									1.372,00
Istruzione media			882,00									882,00
Istruzione secondaria superiore												
Assistenza scolastica, trasporto, refezione ed altri servizi	128.444,92		1.470,00									129.914,92
Totale	571.827,83	102.800,00	18.589,00									693.216,83
FUNZIONI RELATIVE ALLA CULTURA E AI BENI CULTURALI												
Biblioteche, musei e pinacoteche												
Teatri, attività culturali e servizi diversi nel settore culturale	531.353,72	57.900,00	187.106,00		41.770,00	4.680,00						822.809,72
Totale	531.353,72	57.900,00	187.106,00		41.770,00	4.680,00						822.809,72
FUNZIONI NEL SETTORE SPORTIVO E RICREATIVO												
Piscine comunali												

BILANCIO DI PREVISIONE 2015
RIEPILOGO GENERALE DELLE SPESE - SPESE CORRENTI

INTERVENTI	Personale	Acquisto di beni di consumo e di materie prime	Prestazioni di servizi	Utilizzo di beni di terzi	Trasferimenti	Interessi passivi ed oneri finanziari diversi	Imposte e tasse	Oneri straordinari della gestione corrente	Ammortamenti di esercizio	Fondo svalutazione crediti	Fondo riserva	TOTALE
FUNZIONI E SERVIZI												
Stadio comunale, palazzo dello sport e altri impianti		1.680,00	8.615,00									10.295,00
Manifestazioni diverse nel settore sportivo e ricreativo		1.100,00	112.598,00		11.800,00							125.498,00
Totale		2.780,00	121.213,00		11.800,00							135.793,00
FUNZIONI NEL CAMPO TURISTICO												
Servizi turistici												
Manifestazioni turistiche												
Totale												
FUNZIONI NEL CAMPO DELLA VIABILITA' E DEI TRASPORTI												
Viabilita' , circolazione stradale e servizi connessi	85.370,94					66.755,00	5.439,00					157.564,94
Illuminazione pubblica e servizi connessi												
Trasporti pubblici locali e servizi connessi					13.000,00							13.000,00
Totale	85.370,94				13.000,00	66.755,00	5.439,00					170.564,94
FUNZIONI RIGUARDANTI LA GESTIONE DEL TERRITORIO E												
Urbanistica e gestione del territorio			3.374,80									3.374,80
Edilizia residenziale pubblica locale e piani di edilizia economico-popolare												
Servizi di protezione civile												
Servizio idrico integrato												

BILANCIO DI PREVISIONE 2015
RIEPILOGO GENERALE DELLE SPESE - SPESE CORRENTI

INTERVENTI	Personale	Acquisto di beni di consumo e di materie prime	Prestazioni di servizi	Utilizzo di beni di terzi	Trasferimenti	Interessi passivi ed oneri finanziari diversi	Imposte e tasse	Oneri straordinari della gestione corrente	Ammortamenti di esercizio	Fondo svalutazione crediti	Fondo di riserva	TOTALE
FUNZIONI E SERVIZI												
Servizio smaltimento rifiuti			1.519.345,00							56.000,00		1.575.345,00
Parchi e servizi per la tutela ambientale del verde, altri servizi relativi al territorio	29.359,57	2.150,00	77.208,00				1.894,00					110.611,57
Totale	29.359,57	2.150,00	1.599.977,80				1.894,00			56.000,00		1.689.331,37

FUNZIONI NEL SETTORE SOCIALE												
Asili nido, servizi per l'infanzia e per i minori	239.154,14	36.537,00	5.380,00									281.071,14
Servizi di prevenzione e riabilitazione												
Strutture residenziali e di ricovero per anziani	290.059,87	215.410,00	918.498,00		165.200,00							1.589.167,87
Assistenza, beneficenza pubblica e servizi diversi alla persona	373.510,91	38.623,00	59.186,00		216.660,00							687.979,91
Servizio necroscopico e cimiteriale	28.300,43						1.846,00					30.146,43
Totale	931.025,35	290.570,00	983.064,00		381.860,00		1.846,00					2.588.365,35

FUNZIONI NEL CAMPO DELLO SVILUPPO ECONOMICO												
Affissioni e pubblicita'												
Fiere, mercati e servizi connessi		1.407,00	4.085,00		2.500,00							7.992,00
Mattatoio e servizi connessi												
Servizi relativi all'industria												
Servizi relativi al commercio	40.318,43						2.603,00					42.921,43
Servizi relativi all'artigianato			3.691,00									3.691,00

BILANCIO DI PREVISIONE 2015
RIEPILOGO GENERALE DELLE SPESE - SPESE CORRENTI

INTERVENTI	Personale	Acquisto di beni di consumo e di materie prime	Prestazioni di servizi	Utilizzo di beni di terzi	Trasferimenti	Interessi passivi ed oneri finanziari diversi	Imposte e tasse	Oneri straordinari della gestione corrente	Ammortamenti di esercizio	Fondo svalutazione crediti	Fondo di riserva	TOTALE
FUNZIONI E SERVIZI												
Servizi relativi all'agricoltura					6.000,00							6.000,00
Totale	40.318,43	1.407,00	7.776,00		8.500,00		2.603,00					60.604,43
FUNZIONI RELATIVE A SERVIZI PRODUTTIVI												
Distribuzione gas metano												
Centrale del latte												
Distribuzione energia elettrica												
Teleriscaldamento												
Farmacie							5.600,00					5.600,00
Altri servizi produttivi												
Totale							5.600,00					5.600,00
TOTALE GENERALE	40.318,43	1.407,00	7.776,00		8.500,00		2.603,00					66.204,43



COMUNE DI CAVRIAGO
PROVINCIA DI REGGIO EMILIA

BILANCIO DI PREVISIONE 2015

RIEPILOGO GENERALE DELLE SPESE - SPESE CONTO CAPITALE

INTERVENTI	Acquisizione di beni immobili	Espropri e servitù onerose	Acquisto di beni specifici per realizzazioni in economia	Utilizzo di beni di terzi per realizzazioni in economia	Acquisizione di beni mobili, macchine ed attrezzature tecnico-scientifiche	Incarchi professionali esterni	Trasferimenti di capitale	Partecipazioni azionarie	Conferimenti di capitale	Concessione di crediti e anticipazioni		TOTALE
FUNZIONI E SERVIZI												
FUNZIONI GENERALI DI AMMINISTRAZIONE, DI GESTIONE E												
Organi istituzionali, partecipazione e decentramento												
Segreteria generale, personale e organizzazione							1.563,00					1.563,00
Gestione economica, finanziaria, programmazione, provveditorato c							2.981.272,18					2.981.272,18
Gestione delle entrate tributarie e servizi fiscali												
Gestione dei beni demaniali e patrimoniali												
Ufficio tecnico												
Anagrafe, stato civile, elettorale, leva e servizio statistico												
Altri servizi generali												
Totale							2.982.835,18					2.982.835,18
FUNZIONI RELATIVE ALLA GIUSTIZIA												
Uffici giudiziari												
Casa circondariale ed altri servizi												
Totale												
FUNZIONI DI POLIZIA LOCALE												

BILANCIO DI PREVISIONE 2015
RIEPILOGO GENERALE DELLE SPESE - SPESE CONTO CAPITALE

INTERVENTI	Acquisizione di beni immobili	Espropri e servitù onerose	Acquisto di beni specifici per realizzazioni in economia	Utilizzo di beni d'interessi per realizzazioni in economia	Acquisizione di beni mobili, macchine ed attrezzature tecnico-scientifiche	Incassi professionali esterni	Trasferimenti di capitale	Partecipazioni azionarie	Conferimenti di capitale	Concessione di crediti e anticipazioni		TOTALE
FUNZIONI E SERVIZI												
Polizia municipale												
Polizia commerciale												
Polizia amministrativa												
Totale												
FUNZIONI DI ISTRUZIONE PUBBLICA												
Scuola materna							700.000,00					700.000,00
Istruzione elementare												
Istruzione media												
Istruzione secondaria superiore												
Assistenza scolastica, trasporto, refezione ed altri servizi												
Totale							700.000,00					700.000,00
FUNZIONI RELATIVE ALLA CULTURA E AI BENI CULTURALI												
Biblioteche, musei e pinacoteche												
Teatri, attività culturali e servizi diversi nel settore culturale					40.069,20							40.069,20
Totale					40.069,20							40.069,20
FUNZIONI NEL SETTORE SPORTIVO E RICREATIVO												
Piscine comunali												

BILANCIO DI PREVISIONE 2015
RIEPILOGO GENERALE DELLE SPESE - SPESE CONTO CAPITALE

INTERVENTI	Acquisizione di beni immobili	Espropri e servitù onerose	Acquisto di beni specifici per realizzazioni in economia	Utilizzo di beni di terzi per realizzazioni in economia	Acquisizione di beni mobili, macchinari ed attrezzature tecnico-scientifiche	Incarichi professionali esterni	Trasferimenti di capitale	Partecipazioni azionarie	Conferimenti di capitale	Concessione di crediti e anticipazioni		TOTALE
FUNZIONI E SERVIZI												
Stadio comunale, palazzo dello sport e altri impianti												
Manifestazioni diverse nel settore sportivo e ricreativo												
Totale												
FUNZIONI NEL CAMPO TURISTICO												
Servizi turistici												
Manifestazioni turistiche												
Totale												
FUNZIONI NEL CAMPO DELLA VIABILITA' E DEI TRASPORTI												
Viabilita' , circolazione stradale e servizi connessi												
Illuminazione pubblica e servizi connessi												
Trasporti pubblici locali e servizi connessi												
Totale												
FUNZIONI RIGUARDANTI LA GESTIONE DEL TERRITORIO E												
Urbanistica e gestione del territorio							276.000,00					276.000,00
Edilizia residenziale pubblica locale e piani di edilizia economico-popolare							7.110,61					7.110,61
Servizi di protezione civile												
Servizio idrico integrato												

BILANCIO DI PREVISIONE 2015
RIEPILOGO GENERALE DELLE SPESE - SPESE CONTO CAPITALE

INTERVENTI	Acquisizione di beni immobili	Espropri e servizi onerosi	Acquisto di beni specifici per realizzazioni in economia	Utilizzo di beni di terzi per realizzazioni in economia	Acquisizione di beni mobili, macchine ed attrezzature tecnico-scientifiche	Incarichi professionali esterni	Trasferimenti di capitale	Partecipazioni azionarie	Conferimenti di capitale	Concessione di crediti e anticipazioni	TOTALE
FUNZIONI E SERVIZI											
Servizio smaltimento rifiuti											
Parchi e servizi per la tutela ambientale del verde, altri servizi relativi al territorio											
Totale							283.110,61				283.110,61
FUNZIONI NEL SETTORE SOCIALE											
Asili nido, servizi per l'infanzia e per i minori											
Servizi di prevenzione e riabilitazione											
Strutture residenziali e di ricovero per anziani											
Assistenza, beneficenza pubblica e servizi diversi alla persona							15.281,43				15.281,43
Servizio necroscopico e cimiteriale											
Totale							15.281,43				15.281,43
FUNZIONI NEL CAMPO DELLO SVILUPPO ECONOMICO											
Affissioni e pubblicita'											
Fiere, mercati e servizi connessi											
Mattatoio e servizi connessi											
Servizi relativi all'industria											
Servizi relativi al commercio											
Servizi relativi all'artigianato											

BILANCIO DI PREVISIONE 2015
RIEPILOGO GENERALE DELLE SPESE - SPESE CONTO CAPITALE

INTERVENI	Acquisizione di beni immobili	Espropri e servitù onerose	Acquisto di beni specifici per realizzazioni in economia	Utilizzo di beni di terzi per realizzazioni in economia	Acquisizione di beni mobili, macchine ed attrezzature tecnico-scientifiche	Incassi professionali esterni	Trasferimenti di capitale	Partecipazioni azionarie	Conferimenti di capitale	Concessione di crediti anticipazioni		TOTALE
FUNZIONI E SERVIZI												
Servizi relativi all'agricoltura												
Totale												
FUNZIONI RELATIVE A SERVIZI PRODUTTIVI												
Distribuzione gas metano												
Centrale del latte												
Distribuzione energia elettrica												
Teleriscaldamento												
Farmacie												
Altri servizi produttivi												
Totale												
TOTALE GENERALE					006920		208122722					021229612



COMUNE DI CAVRIAGO
PROVINCIA DI REGGIO EMILIA

BILANCIO DI PREVISIONE 2015
RIEPILOGO GENERALE DELLE SPESE - SPESE RIMBORSO DI PRESTITI

INTERVENIENTI	Rimborso per anticipazioni di cassa	Rimborso di finanziamenti a breve termine	Rimborso di quota capitale di mutui e prestiti	Rimborso di prestiti obbligazionari	Rimborso di quota capitale di debiti pluriennali							TOTALE
FUNZIONI E SERVIZI												
FUNZIONI GENERALI DI AMMINISTRAZIONE, DI GESTIONE E												163.745,00
Gestione economica, finanziaria, programmazione, provveditorato e			163.745,00									
Totale			163.745,00									163.745,00
TOTALE GENERALE			163.745,00									163.745,00



COMUNE DI CAVRIAGO
PROVINCIA DI REGGIO EMILIA

QUADRO GENERALE RIASSUNTIVO

BILANCIO DI PREVISIONE 2015

ENTRATA		COMPETENZA	SPESA		COMPETENZA
Tit. 1	ENTRATE TRIBUTARIE	7.498.002,00	Tit. 1	SPESE CORRENTI	10.034.533,09
Tit. 2	ENTRATE DERIVANTI DA CONTRIBUTI E TRASFERIMENTI CORRENTI DELLO STATO, DELLA REGIONE E DI ALTRI ENTI PUBBLICI ANCHE IN RAPPORTO ALL'ESERCIZIO DI FUNZIONI DELEGATE	302.292,00	Tit. 2	SPESE IN CONTO CAPITALE	4.021.296,42
Tit. 3	ENTRATE EXTRATRIBUTARIE	2.299.929,00	TOTALE Spese Finali		14.055.829,51
Tit. 4	ENTRATE DERIVANTI DA ALIENAZIONI, DA TRASFERIMENTI DI CAPITALE E DA RISCOSSIONI DI CREDITI	1.226.000,00	Tit. 3	SPESE PER RIMBORSO DI PRESTITI	163.745,00
TOTALE Entrate Finali		11.326.223,00	Tit. 4	SPESE PER SERVIZI PER CONTO DI TERZI	1.562.249,00
Tit. 5	ENTRATE DERIVANTI DA ACCENSIONE DI PRESTITI	0,00	TOTALE		15.781.823,51
Tit. 6	ENTRATE DA SERVIZI PER CONTO DI TERZI	1.562.249,00			0,00
TOTALE		12.888.472,00	Disavanzo di Amministrazione		0,00
Avanzo di Amministrazione		1.100.000,00			
Fondo Pluriennale Vincolato		1.793.351,51			
TOTALE ENTRATE		15.781.823,51	TOTALE SPESE		15.781.823,51



COMUNE DI CAVRIAGO
PROVINCIA DI REGGIO EMILIA

QUADRO GENERALE RIASSUNTIVO

BILANCIO DI PREVISIONE 2015

RISULTATI DIFFERENZIALI	COMPETENZA	Note sugli Equilibri	COMPETENZA
1	2	3	4
A) EQUILIBRIO ECONOMICO FINANZIARIO		* La differenza di € é finanziata con	-98.055,09
Entrate Titoli I + II + III (+)	10.100.223,00		
Spese Correnti Titolo I (-)	10.034.533,09	1) Quote Oneri di urbanizzazione (0 %)	0,00
Differenza	65.689,91	2) Mutuo per debiti fuori bilancio	0,00
Quote di Capitale Amm.to Mutui (-)	163.745,00	3) Avanzo di amm. per debiti fuori bilancio	0,00
Differenza *	-98.055,09	4) F.P.V. PARTE CORRENTE	98.055,09
B) EQUILIBRIO FINALE			
Entrate Finali Av. + Titoli I + II + III + IV (+)	14.219.574,51		
Spese Finali Disav. + Titoli I + II (-)	14.055.829,51		
Saldo Netto da { Finanziare (-)	0,00		
{ Impiegare (+)	163.745,00		

CAVRIAGO, 25/06/2015

IL SEGRETARIO
F.TO LUCENTE ROSA



IL RESP. DEL SERVIZIO FINANZIARIO
F.TO MAGNANI GIOVANNA

IL RAPPRESENTANTE LEGALE
F.TO BURANI PAOLO

PREVISIONI DI BILANCIO ANNO 2015

MATR.	SERVIZI GENERALI 200/10			STIPENDIO BASE	INDENNITA' COMPARTO	IIS AD PERS.	RIA	ASS. AD PERSONAM	POSIZIONE ORG.VA	INDENN. COORD.	INDENNITA' ART.37-1a	INDENNITA' ART.37-2a	PROGRESS. ORIZZ.LE	RECUP. EX INADEL.	INDENNITA' ART.4	VACANZA CONTRATT.	ASS. FAM.	TOTALE
70105	VICESEGREARIO	36	D5L	28.366,34	59,40	193,70			18.139,29				130,91			215,41		43.105,05
70083	ISTR. DIRETTIVO AMM.VO	36	D2	22.930,57	59,40								60,58			171,99	392,40	23.614,94
70030	ISTR. AMMINISTRATIVO	36	C2	21.075,34	52,08								21,19			161,85		21.310,46
70015	COLLABORATORE AMM.VO	30	B3/B4	16.457,57	21,77	49,95							11,31			125,19	560,52	17.226,31
70045	ESECUTORE OP. SPEC.TO	36	B1/B2	18.681,78	44,78								203,45		64,58	148,07		19.142,62
70098	ISTRUTTORE EDUCATIVO	24	C2	14.050,23	34,80						309,72		14,17			107,90		14.516,82
70109	ISTRUTTORE AMM.VO	36	C1	21.075,34	52,08									-407,29		158,08		20.878,21
70087	ISTRUTTORE AMM.VO	36	C1	21.075,34	52,08									-407,29		158,08		20.878,21
70075	ESECUTORE OP. SPEC.TO	30	B3	17.006,13	38,54		322,62	309,07								127,49		17.803,85
	ISTRUTTORE AMM.VO*	36	C1	7.025,11	17,36											52,69		7.095,16
				186.743,75	432,27	243,65	322,62	309,07	16.139,29	0,00	309,72	0,00	441,61	-814,58	64,56	1.426,76	952,92	205.571,63

* da settembre 2015

ccnl	0,00
marg.	411,14
Cap. 200/10	205.983
Cap. 200/20	55.996

	DEMOGRAFIA 000/10			STIPENDIO BASE	INDENNITA' COMPARTO	IIS AD PERS.	RIA	ASS. AD PERSONAM	POSIZIONE ORG.VA	INDENN. COORD.	INDENNITA' ART.37-1a	INDENNITA' ART.37-2a	PROGRESS. ORIZZ.LE	RECUP. EX INADEL.	INDENNITA' ART.4	VACANZA CONTRATT.	ASS. FAM.	TOTALE
70084	ISTR. DIRETTIVO AMM.VO*	36	D4L	19.108,81	49,50								482,59			171,82		19.822,72
70050	ISTRUTTORE AMMINISTRATIVO	36	C2	21.075,34	52,08		396,50						21,19			161,85		21.706,96
76006	ISTRUTTORE AMMINISTRATIVO	36	C1	21.075,34	52,08									-392,00		158,08		20.893,50
70017	COLLABORATORE AMM.VO	36	B3/B5	19.749,08	44,78	59,93	994,37	0,00	0,00	0,00	0,00	0,00	546,15	-392,00	0,00	644,63	0,00	21.033,39

* dal 1° marzo 2015

ccnl	0,00
marg.	166,91
Cap. 900/10	83.623
Cap. 900/20	22.733

	RAZIONERIA 720/10			STIPENDIO BASE	INDENNITA' COMPARTO	IIS AD PERS.	RIA	ASS. AD PERSONAM	POSIZIONE ORG.VA	INDENN. COORD.	INDENNITA' ART.37-1a	INDENNITA' ART.37-2a	PROGRESS. ORIZZ.LE	RECUP. EX INADEL.	INDENNITA' ART.4	VACANZA CONTRATT.	ASS. FAM.	TOTALE
70070	FUNZIONARIO CONTABILE	36	D5	28.386,34	59,40	193,70	1.318,72		18.139,26	774,72			130,91			215,41		45.198,48
70085	ISTR. DIRETTIVO CONTABILE	36	D1	22.930,57	59,40											171,99	915,36	24.077,32
70085	ISTRUTTORE CONTABILE	36	C2	21.075,34	52,08								54,25			158,08		21.339,75
70038	COLLABORATORE AMM.VO*	36	B3/B4	4.937,27	11,19	14,98							3,44			37,70		5.004,58
				75.309,62	182,07	268,68	1.318,72	0,00	16.139,26	774,72	0,00	0,00	188,60		0,00	583,18	915,36	95.620,11

* In pensione dal 1/4/2015

ccnl	0,00
marg.	239,05
Cap. 720/10	95.859
Cap. 720/20	26.184

	TRIBUTI 1460/10			STIPENDIO BASE	INDENNITA' COMPARTO	IIS AD PERS.	RIA	ASS. AD PERSONAM	POSIZIONE ORG.VA	INDENN. COORD.	INDENNITA' ART.37-1a	INDENNITA' ART.37-2a	PROGRESS. ORIZZ.LE	RECUP. EX INADEL.	INDENNITA' ART.4	VACANZA CONTRATT.	ASS. FAM.	TOTALE
70063	ISTR. DIRETTIVO AMM.VO	36	D4L	22.930,57	59,40		764,27		6.454,89				591,11			206,18		31.006,52
76002	ISTRUTTORE TECNICO	36	C1	21.075,34	52,08				6.454,99					-407,29		158,08		20.878,21
				44.005,91	111,48	0,00	764,27	0,00	6.454,99	0,00	0,00	0,00	591,11	-407,29	0,00	364,26	0,00	51.884,73

ccnl	0,00
marg.	116,80
Cap. 1460/10	52.001
Cap. 1460/20	14.657

	UFFICIO SCUOLE 3440/10			STIPENDIO BASE	INDENNITA' COMPARTO	IIS AD PERS.	RIA	ASS. AD PERSONAM	POSIZIONE ORG.VA	INDENN. COORD.	INDENNITA' ART.37-1a	INDENNITA' ART.37-2a	PROGRESS. ORIZZ.LE	RECUP. EX INADEL.	INDENNITA' ART.4	VACANZA CONTRATT.	ASS. FAM.	TOTALE
70003	ISTR. DIRETTIVO AMM.VO*	36	D2	7.643,52	19,80		419,21						20,19			80,15		8.162,87
70005	ISTR. DIRETTIVO AMM.VO**	30	D1	9.554,40	24,75											71,66		9.650,81
70097	ISTRUTTORE AMMINISTRATIVO	36	C2	21.075,34	52,08		326,43						21,19			161,85		21.636,89
70027	ISTRUTTORE CONTABILE	24	C4	8.751,16	17,34		424,00				154,42		47,91			57,20		7.452,03
70027	ISTRUTTORE CONTABILE***	27	C4	7.595,05	19,51		478,99				174,28		53,90			64,35		8.384,08
70068	ISTRUTTORE AMMINISTRATIVO	30	C2	17.582,78	52,08								17,68	-362,31		131,73		17.401,96
70084	COLLABORATORE AMM.VO	36	B3	19.749,08	44,78	59,93								-362,31		148,07		19.639,53
				89.931,33	230,32	59,93	1.646,63	0,00	0,00		328,70	0,00	160,87	-724,62	0,00	695,01	0,00	92.328,17

* In pensione dal 1/5/2015

** da luglio 2015

*** da luglio 2015

ccnl	0,00
marg.	230,82
Cap. 3440/10	92.559

* fino ad agosto 2015	ccni	0,00
** da settembre 2015	marg.	139,01

da settembre 2015

८८

מאמר

139.154

30.100

* in pensione dal 1/2/2015	125.867,26	309,57	0,00	1.711,82	0,00	0,00	2.362,64	4.435,79	730,00	0,00	64,66	956,19	1.650,00	138.086,83
----------------------------	------------	--------	------	----------	------	------	----------	----------	--------	------	-------	--------	----------	------------

* In pensione dal 1/2/2015

cent

CCIR
E32.09

138,225

39.090

* In pensione dal 6/5/2015	54.394,11	231,98	0,00	2.766,91	0,00	0,00	0,00	1.669,63	3.099,79	689,10	0,00	64,66	760,50	0,00	103.586,55
----------------------------	-----------	--------	------	----------	------	------	------	----------	----------	--------	------	-------	--------	------	------------

* In pensione dal 6/5/2015

ccn!

0011
MARC

103,690

29.330

Figure 1 is a line graph showing the percentage of respondents who believe that the use of force is justified in various circumstances. The x-axis represents the percentage of respondents who believe that the use of force is justified in the circumstance, ranging from 0 to 100. The y-axis represents the percentage of respondents who believe that the use of force is justified in the circumstance, ranging from 0 to 100. The graph shows that the majority of respondents believe that the use of force is justified in all circumstances, with the highest percentage of respondents (approximately 85%) believing that the use of force is justified in all circumstances.

<p> “fino al 2 giugno 2015 “ dal 1° ottobre 2015 </p>	<p> 3.103,94 3.003,1 </p>	<p> 200,04 200,04 </p>	<p> 3.223,98 3.203,14 </p>	<p> 0,00 0,00 </p>	<p> 10.103,23 10.103,23 </p>	<p> 774,72 774,72 </p>	<p> 444,73 444,73 </p>	<p> 0,00 0,00 </p>	<p> 700,73 700,73 </p>	<p> 10.103,23 10.103,23 </p>	<p> 224,10 224,10 </p>	<p> 2300,00 2300,00 </p>	<p> 3.043,32 3.043,32 </p>	<p> 342.067,28 342.067,28 </p>
--	--	---	---	---------------------------------------	---	---	---	---------------------------------------	---	---	---	---	---	---

→ dal 1° ottobre 2015

02-07-1975	102-214
VACANZA	ASS.

SPORT, GIOVANI E T.L. 7208/10				STIPENDIO BASE	INDENNITA' COMPARTO	IIS AD PERS.	RIA	ASS. AD PERSONAM	POSIZIONE ORG.VA	INDENN. COORD.	INDENNITA' ART.37-1g.	INDENNITA' ART.37-2g.	PROGRESS. ORIZZ.LE	RECUP. EX INADEL.	INDENNITA' ART.4	VACANZA CONTRATT.	ASS. FAM.	
70048	ISTR. DIR. SOCIO CULTURALE *	36	D3															0,00
78105	ISTRUTTORE AMMINISTRATIVO	36	C3	21.075,34	52,08								125,06			161,85		21.414,33
78030	ISTRUTTORE AMM.VO/CONTAB.	30	C1	17.562,78	43,40									-339,43		131,73		17.398,48
	* assestativa			38.638,12	95,48	0,00	0,00	0,00	0,00	0,00	0,00	0,00	125,06	-339,43	0,00	293,58	0,00	38.812,81
																	conl marg.	0,00 97,63
																	Cap. 7205/10	38.910
																	Cap. 7205/20	10.967

COORD. TO CASA PROTETTA		STIPENDIO		INDENNITA'	IIS AD	RIA	ASS. AD	POSIZIONE	INDENN.	INDENNITA'	INDENNITA'	PROGRESS.	RECUP.	INDENNITA'	VACANZA	ASS.
70078 FUNZIONARIO SOCIO ASS. LE		36	D5	26.366,34	59,40	193,70	639,73	16.139,29	774,72	ART.37-1g.	ART.37-2g.	GR.12	EX INADEL.	ART.4	CONT.	FAM.
70078				26.366,34	59,40	193,70	639,73	16.139,29	774,72			130,91			215,41	44.519,50
76045	ISTRUTTORE AMM.VO/CONTAB.	38	C1	21.075,34	52,08								-312,00		158,08	20.973,50
				47.441,68	111,48	193,70	639,73	16.139,29	774,72	0,00	0,00	130,91	-312,00	0,00	373,49	65.493,00
															ccnl	0,00
															marg.	65,49
															Cap. 7050/10	65.559
															Cap. 7050/20	18.147

	CASA PROTETTA 6985/10			STIPENDIO BASE	INDENNITA' COMPARTO	IIS AD PERS.	RIA	ASS. AD PERSONAM	POSIZIONE ORG.VA	INDENN COORD.	INDENNITA' ART.37-10.	INDENNITA' ART.37-26.	PROGRESS. ORIZZ.LE	RECUP. EX INADEL.	INDENNITA' ART.4	VACANZA CONTRATT.	ASS. FAM.	
70022	ISTR. DIR. AMMINISTRATIVO	36	D2	22.930,57	59,40		527,93						60,59			180,44		23.756,92
76083	COLLABORATORE AMM.VO	36	83	19.749,08	44,76	59,93										148,07		20.001,84
70011	ISTR. SOCIO ASSISTENZIALE	36	C2	21.075,34	52,08		133,25						21,19			161,85		21.443,71
70053	OPERATORE SOCIO ASS.LE	36	B3/4	19.749,08	44,76	59,93										150,28		20.004,05
70041	OPERATORE SOCIO ASS.LE	36	83	19.749,08	44,76	59,93										148,07		20.001,84
70059	OPERATORE SOCIO ASS.LE	36	83	19.749,08	44,76	59,93										148,07		20.001,84
				123.002,23	296,52	239,72	661,18	0,00	0,00	0,00	0,00	0,00	81,77	0,00	0,00	936,78	0,00	125.212,20
																ccnl		0,00
																marg.		125,21
																Cap. 6985/10		125.337
																Cap. 6985/20		35.195

	SAD 6820/10			STIPENDIO BASE	INDENNITA' COMPARTO	IIS AD PERIS	RIA	ASS. AD PERSONAM	POSIZIONE ORG.VA	INDENN COORD.	INDENNITA' ART.37-1g	INDENNITA' ART.37-2g	PROGRESS. ORIZZ.LE	RECUP. EX INADOL	INDENNITA' ART.4	VACANZA CONTRATT	ASS. FAM.	
70037	OPERATORE SOCIO ASS.LE	36	B4	19.749,08	44,76	59,93	219,31						13,85			150,28		20.237,01
70095	OPERATORE SOCIO ASS.LE	36	B3	19.749,08	44,76	59,93								-388,36		149,07		19.615,48
70024	OPERATORE SOCIO ASS.LE*	36	B3/B5	19.749,08	44,76	59,93	120,60						627,12			20.754,37		20.754,37
76022	ASSISTENTE SOCIALE	36	D1	22.930,57	59,40									-443,17		171,99		22.718,79
76038	OPERATORE SOCIO ASS.LE	36	B3	19.749,08	44,76	59,93								-381,68		148,07	501,00	20.121,16
76084	OPERATORE SOCIO ASS.LE	36	B3	19.749,08	44,76	59,93								-381,68		148,07		19.620,16
76026	ISTR. AI SERVIZI SOCIALI	36	C1	21.075,34	52,08									-407,29		158,08		20.678,21
70055	ASSISTENTE SOCIALE	36	D1	22.930,57	59,40									-464,88		171,99		22.697,08
	OPERATORE SOCIO ASS.LE **	36	B1	20.456,18	48,49										69,94	151,82		20.738,43
				186.148,06	443,17	299,65	339,91	0,00	0,00		0,00	0,00	640,77	-2.465,06	69,94	1.401,25	501,00	187.378,69
																	ccnl	0,00
																	marg.	187,38
																	Cap. 6820/10	187.566
																	Cap. 6820/20	62.424

* tempo pieno dal 1/4/2015
 ** sostituzioni

CUCINA				STIPENDIO BASE	INDENNITA' COMPARTO	IIS AD PERG.	RIA	ASS. AD PERSONAM	POSIZIONE ORG.VA	INDENN. CICOR.	INDENNITA' ART.37-19	INDENNITA' ART.37-26	PROGRESS. GRIG.15	RECUP. EX INADEL	INDENNITA' ART.4	VACANZA CONTRATT.	ASS. FAM.
70009	ISTRUTTORE TECNICO CUCINA	36	C1	21.075,34	52,08											158,08	
70013	OPERATORE TECNICO CUCINA	36	B3	19.749,08	44,76			69,94								148,07	21.285,50
70042	OPERATORE TECNICO CUCINA	36	B3	19.749,08	44,76			69,94								148,07	20.011,85
70089	OPERATORE TECNICO CUCINA*	36	B3	18.681,78	44,76											140,14	18.568,80
70088	OPERATORE TECNICO CUCINA	36	B3	19.749,08	44,76			69,94						-362,44	64,58	140,14	20.011,85
78005	OPERATORE TECNICO CUCINA	36	B1	18.681,78	44,76											140,14	18.568,80
76085	OPERATORE TECNICO CUCINA	36	B1	18.681,78	44,76									-362,44	64,58	140,14	18.568,80
76086	OPERATORE TECNICO CUCINA	36	B1	18.681,78	44,76									-362,44	64,58	140,14	18.568,80
76079	OPERATORE TECNICO CUCINA	36	B1	18.681,78	44,76									-362,44	64,58	140,14	18.568,80

* sostituzioni

cent[illegible]ccn1

ccn10cent016

Q

07100.07

CENTRO STUDIO E LAVORO 3630/10				STIPENDIO BASE	INDENNITA' COMPARTO	IIS AD PERS.	RIA	ASS. AD PERSONAM	POSIZIONE ORG.VA	INDENN COORD.	INDENNITA' ART.37-1a	INDENNITA' ART.37-2a	PROGRESS. ORIZZ.LE	RECUP. EX INADEL	INDENNITA' ART.4	VACANZA CONTRATT.	ASS. FAM.	
70026	DIRETTORE	36	DSL	28.366,34	59,40	193,70	972,66		16.139,29	774,72			130,91			215,41	44.852,43	
70005	ISTRUTTORE DIR.VO AMM.VO*	27	D1	8.598,96	22,27								114,14		44,88	64,50	8.339,22	
70079	ESECUTORE SCOL SPEC.TO	18	B1/B3	9.340,89	22,38											74,10	9.598,39	
* fino a giugno 2015				44.306,19	104,05	193,70	972,66	0,00	16.139,29	774,72	0,00	0,00	246,05	-346,51	44,88	364,01	62.788,04	
																	ccnl marg.	0,00
																		156,97
																	Cap. 3630/10	62,945
																	Cap. 3630/20	17,423

FARMACIA 4812/10			STIPENDIO BASE	INDENNITA' COMPARTO	IIS AD PERS.	RIA	ASS. AD PERSONAM	POSIZIONE ORG.VA	INDENN COORD.	INDENNITA' ART.37-1a	INDENNITA' ART.37-2a	PROGRESS. ORIZZ.LE	RECUP. EX INADEL.	INDENNITA' ART.4	VACANZA CONTRATT.	ASS. FAM.		
70071	DIRETTORE *	36	D5L	1.103,36	2,48	7,45	64,58	513,60	32,28			5,45			8,97		1.738,17	
70072	FARMACISTA	38	D5L	28.366,34	59,40	193,70	1.170,13					130,91			215,41		28.135,89	
			27.469,70	61,88	201,15	1.234,71	0,00	513,60	32,28	0,00	0,00	136,36		0,00	224,38	0,00	29.874,06	
																	ccnl marg.	0,00
																		74,69
																	Cap. 4812/10	29,949
																	Cap. 4812/20	8,290

* In pensione dal 16/1/2015

RETRIBUZIONI FISCALI																			2.351,673,00
di cui Fondo Pluriennale Vincolato anno 2014																			21.999,00
ONERI SU RETRIBUZIONI FISCALI																			171.634,00
di cui Fondo Pluriennale Vincolato anno 2014																			1.201,20
TOTALE FONDO SALARIO ACCESSORIO																			232.548,00
di cui Fondo Pluriennale Vincolato anno 2014																			42.286,00
ONERI SU SALARIO ACCESSORIO																			90.667,00
di cui Fondo Pluriennale Vincolato anno 2014																			7.085,00
INDENNITA' INQUINANTI																			15.480,00
DIRITTI DI SEGRETERIA																			3.700,00
FONDO PLURIENNALE VINCOLATO 2015 DA RIACCERTAMENTO STRAORDINARIO INTERVENTO 01/2015																			61.287,66
VISITE RISCALIBRAMENTO																			1.400,00
REGOLARIZZAZIONI CONTRIBUTIVE																			20.861,66
TOTALE INTERVENTO 01/2015																			20.861,66



COMUNE DI CAVRIAGO
PROVINCIA DI REGGIO EMILIA

ESERCIZIO 2015 - ALLEGATO MUTUI AL BILANCIO DI PREVISIONE

Cod. Mutuo	N. Repertorio			Importo Mutuo			Importo Rata		Periodo (dal) (al)	Oggetto Mutuo	Cap./Art.	Quota Cap.	Debito Res.
	Cod. Bil.	Int.	VE	Tasso	Tipo	Durata (anni)				Ente Mutuante	Cap./Art.	Quota Int.	
1	4510842/00			1.975.200,00			59.392,83		01/01/2010	PRESTITO FLESSIBILE STRADE, SICUREZZA E MOBILITA' - CONC. 25/10/2007	12800 / 0	55.503,12	1.675.562,16
	3	1	3	3	1	3,8870		27	31/12/2036	1 / - CASSA DEPOSITI E PRESTITI CDP SPA	7450 / 0	66.752,91	
200	801076902/			2.200.000,00			58.155,96		30/06/2007	ACQUISTO VILLA VIRGINIA SIROTTI - BRUNO - CONC.: 17/10/05 X 500.000 E 14/	12800 / 0	108.239,69	1.216.713,81
	3	1	3	3	1	0,3600		20	31/12/2026	7 / - MONTE PASCHI DI SIENA	3830 / 0	4.676,98	
TOTALI												163.742,81	2.892.275,97
												73.429,89	



COMUNE DI CAVRIAGO
PROVINCIA DI REGGIO EMILIA

RIEPILOGO MUTUI IN AMMORTAMENTO DAL 01/01/2015 AL 31/12/2015 PER CAPITOLO DI QUOTA INTERESSE

Cap	Art	Cod.Bil.			Int	Descrizione	Quota Int.
3830	0	1	5	2	6	INTERESSI PASSIVI COMPRESI NELLE RATE DI AMM.TO MUTUI PER CENTRO CULTURALE	4.676,98
7450	0	1	8	1	6	INTERESSI PASSIVI COMPRESI NELLE RATE DI AMM.TO MUTUI PER OPERE DI VIABILITA', ILLUMINAZIO	66.752,91
TOTALE							71.429,89



COMUNE DI CAVRIAGO
PROVINCIA DI REGGIO EMILIA

RIEPILOGO MUTUI IN AMMORTAMENTO DAL 01/01/2015 AL 31/12/2015 PER CAPITOLO DI QUOTA CAPITALE

Cap	Art	Cod	Bil	Int	Descrizione	Quota Cap
12800	0	3	1	3	RATE RIMBORSO MUTUI PER FINANZIAMENTO DI OPERE PUBBLICHE -	163.742,81
TOTALE						163.742,81

COMUNE DI CAVRIAGO

ELENCO DEI SERVIZI E DELLE ATTIVITA' RILEVANTI AI FINI I.V.A.

1) ATTIVITA' EDITORIALE PAESE NOSTRO

2) MULTIPLO CENTRO CULTURA

GIOVANI SPORT E TEMPO LIBERO

STRUTTURE SPORTIVE

SPETTACOLI CULTURALI

INIZIATIVE SPONSORIZZATE

CORSI EXTRA-SCOLASTICI

USO DI LOCALI NON ISTITUZIONALI

3) CASA PROTETTA


CUCINA CENTRALIZZATA

ASSISTENZA DOMICILIARE

FORNITURA PASTI A DOMICILIO

4) FIERE

N.B.: L'indicazione dei capitoli rilevanti ai fini I.V.A. sarà effettuata successivamente con l'adozione del Piano Esecutivo di Gestione 2015.



**CERTIFICAZIONE DEI PARAMETRI OBIETTIVI PER I COMUNI
AI FINI DELL'ACCERTAMENTO DELLA CONDIZIONE DI ENTE
STRUTTURALMENTE DEFICITARIO**

(di cui al decreto ministeriale del 18 febbraio 2013)

CODICE ENTE

2101810161810117101

COMUNE DI

Cavriago

PROVINCIA DI

REGIONE NELL'EMILIA

Approvazione rendiconto dell'esercizio 2014
delibera n. 27 del 19/05/2015

☒ SI ☐ NO

50005

Codice	Parametri da considerare per l'individuazione delle condizioni strutturalmente deficitarie (1)
50010	<input type="checkbox"/> SI <input checked="" type="checkbox"/> NO
50020	<input type="checkbox"/> SI <input checked="" type="checkbox"/> NO
50030	<input type="checkbox"/> SI <input checked="" type="checkbox"/> NO
50040	<input type="checkbox"/> SI <input checked="" type="checkbox"/> NO
50050	<input type="checkbox"/> SI <input checked="" type="checkbox"/> NO
50060	<input type="checkbox"/> SI <input checked="" type="checkbox"/> NO
50070	<input type="checkbox"/> SI <input checked="" type="checkbox"/> NO
50080	<input type="checkbox"/> SI <input checked="" type="checkbox"/> NO
50090	<input type="checkbox"/> SI <input checked="" type="checkbox"/> NO
50100	<input type="checkbox"/> SI <input checked="" type="checkbox"/> NO

- 1) Valore negativo del risultato contabile di gestione superiore in termini di valore assoluto al 5 per cento rispetto alle entrate correnti (a tali fini al risultato contabile si aggiunge l'avanzo di amministrazione utilizzato per le spese di investimento).
- 2) Volume dei residui attivi di nuova formazione provenienti dalla gestione di competenza e relativi ai titoli I e III, con l'esclusione delle risorse a titolo di fondo sperimentale di riequilibrio di cui all'articolo 2 del decreto legislativo n. 23 del 2011 o di fondo di solidarietà di cui all'articolo 1, comma 380 della legge 24 dicembre 2012 n. 228, superiori al 42 per cento rispetto ai valori di accertamento delle entrate dei medesimi titoli I e III esclusi gli accertamenti delle predette risorse a titolo di fondo sperimentale di riequilibrio o di fondo di solidarietà.
- 3) Ammontare dei residui attivi provenienti dalla gestione dei residui attivi e di cui al titolo I e al titolo III superiore al 65 per cento, ad esclusione eventuali residui da risorse a titolo di fondo di solidarietà di cui all'articolo 2 del decreto legislativo n. 23 o di fondo di solidarietà di cui all'articolo 1, comma 380 della legge 24 dicembre 2012 n. 228, rapportata agli accertamenti della gestione di competenza delle entrate dei medesimi titoli I e III ad esclusione degli accertamenti delle predette risorse a titolo di fondo sperimentale di riequilibrio o di fondo di solidarietà.
- 4) Volume dei residui passivi complessivi provenienti dal titolo I superiori al 40 per cento degli impegni della medesima spesa corrente.
- 5) Esistenza di procedimenti di esecuzione forzata superiore allo 0,5 per cento delle spese correnti anche se non hanno prodotto vincoli a seguito delle disposizioni di cui all'articolo 159 del tuoei.
- 6) Volume complessivo delle spese di personale a vario titolo rapportato al volume complessivo delle entrate correnti desumibili dai titoli I, II e III superiore al 40 per cento per i comuni inferiori a 5.000 abitanti, superiore al 39 per cento per i comuni da 5.000 a 29.999 abitanti e superiore al 38 per cento per i comuni oltre i 29.999 abitanti; tale valore è calcolato al netto dei contributi regionali nonché di altri enti pubblici finalizzati a finanziare spese di personale per cui il valore di tali contributi va detratto sia al numeratore che al denominatore del parametro.
- 7) Consistenza dei debiti di finanziamento non assistiti da contribuzioni superiori al 150 per cento rispetto alle entrate correnti per gli enti che presentano un risultato contabile di gestione positivo e superiore al 120 per cento per gli enti che presentano un risultato contabile di gestione negativo, fermo restando il rispetto del limite di indebitamento di cui all'articolo 204 del tuoei con le modifiche di cui di cui all'art. 8, comma 1 della legge 12 novembre 2011, n. 183, a decorrere dall'1 gennaio 2012.
- 8) Consistenza dei debiti fuori bilancio riconosciuti nel corso dell'esercizio superiore all'1 per cento rispetto ai valori di accertamento delle entrate correnti, fermo restando che l'indice si considera negativo ove tale soglia venga superata in tutti gli ultimi tre esercizi finanziari.
- 9) Eventuale esistenza al 31 dicembre di anticipazioni di tesoreria non rimborsate superiori al 5 per cento rispetto alle entrate correnti.
- 10) Ripiano squilibri in sede di provvedimento di salvaguardia di cui all'art. 193 del tuoei con misure di alienazione di beni patrimoniali e/o avanzo di amministrazione superiore al 5% dei valori della spesa corrente, fermo restando quanto previsto dall'articolo 1, commi 443 e 444 della legge 24 dicembre 2012 n. 228 a decorrere dall'1 gennaio 2013; ove sussistano i presupposti di legge per finanziare il riequilibrio in più esercizi finanziari, viene considerato al numeratore del parametro l'intero importo finanziato con misure di alienazione di beni patrimoniali, oltre che di avanzo di amministrazione, anche se destinato a finanziare lo squilibrio nei successivi esercizi finanziari.

(1) Indicare SI se il valore del parametro supera la soglia e NO se rientra nella soglia
Gli enti che presentano almeno la metà dei parametri deficitari (la voce "SI" identifica il parametro deficitario) si trovano in condizione di deficitarietà strutturale, secondo quanto previsto dall'articolo 242 del tuoei

Si attesta che i parametri suindicati sono stati determinati in base alle risultanze amministrativo-contabili dell'ente e determinano la condizione di ente:

DEFICITARIO

☒ SI

☒ NO

código 50110

Cavriago	25	06	2015
LUOGO	DATA		



IL RESPONSABILE
DEL SERVIZIO FINANZIARIO
F.to Giovanna Magnani
.....

FONDO CREDITI DUBBIA ESIGIBILITA' ANNI 2015 - 2016 - 2017

PRIMO METODO	PERCENTUALE	COMPLETAMENTO A 100	PREVISIONE 2015	FCDE 2015 OBBLIGATORIO	=	STANZIAMENTO BILANCIO FCDE 2015
Media semplice	100,96	-0,96	9.797.931,00	-94.060,14	0,00	66.000,00
			PREVISIONE 2016	FCDE 2016 OBBLIGATORIO	=	STANZIAMENTO BILANCIO FCDE 2016
			9.741.970,00	-93.522,91	0,00	66.000,00
			PREVISIONE 2017	FCDE 2017 OBBLIGATORIO	=	STANZIAMENTO BILANCIO FCDE 2017
			9.741.970,00	-93.522,91	0,00	66.000,00

SECONDO METODO	PERCENTUALE	COMPLETAMENTO A 100	PREVISIONE 2015	FCDE 2015 OBBLIGATORIO	=	STANZIAMENTO BILANCIO FCDE 2015
Rapporto sommatoria ponderata	100,33	-0,33	9.797.931,00	-32.333,17	0,00	66.000,00
			PREVISIONE 2016	FCDE 2016 OBBLIGATORIO	=	STANZIAMENTO BILANCIO FCDE 2016
			9.741.970,00	-32.148,50	0,00	66.000,00
			PREVISIONE 2017	FCDE 2017 OBBLIGATORIO	=	STANZIAMENTO BILANCIO FCDE 2017
			9.741.970,00	-32.148,50	0,00	66.000,00

TERZO METODO	PERCENTUALE	COMPLETAMENTO A 100	PREVISIONE 2015	FCDE 2015 OBBLIGATORIO	=	STANZIAMENTO BILANCIO FCDE 2015
Media ponderata rapporto	100,52	-0,52	9.797.931,00	-50.949,24	0,00	66.000,00
			PREVISIONE 2016	FCDE 2016 OBBLIGATORIO	=	STANZIAMENTO BILANCIO FCDE 2016
			9.741.970,00	-50.658,24	0,00	66.000,00
			PREVISIONE 2017	FCDE 2017 OBBLIGATORIO	=	STANZIAMENTO BILANCIO FCDE 2017
			9.741.970,00	-50.658,24	0,00	66.000,00

VEDI PROSPETTI DI DETERMINAZIONE DELLA PERCENTUALE

MEDIA SEMPLICE

Periodo	Importo accertato competenza	Incassi cp+rs	% riscosso	Media semplice
	(A)	(B)	C = B/A	D = C/5
2010	4.434.428,08	3.939.888,70	88,85%	100,96%
2011	4.252.580,05	5.224.024,63	122,84%	
2012	4.637.548,03	4.310.615,51	92,95%	
2013	5.977.459,22	5.987.220,59	100,16%	
2014	5.910.939,61	5.909.946,54	99,98%	
	25.212.954,99	25.371.695,97	504,79%	

COMPLETAMENTO A 100.

-0,96%

CALCOLO RAPPORTO SOMMATORIA PONDERATA

Periodo	Coeff. Ponderazione	Importo accertamenti competenza	Accertamenti ponderati	Incassi	Incassi ponderati	% media riscosso
	(A)	(B)	$C = B * A$	D	$E = D * A$	$F = E/C * 100$
2010	0,10	4.434.428,08	443.443	3.939.888,70	393.989	100,33%
2011	0,10	4.252.580,05	425.258	5.224.024,63	522.402	
2012	0,10	4.637.548,03	463.755	4.310.615,51	431.062	
2013	0,35	5.977.459,22	2.092.111	5.987.220,59	2.095.527	
2014	0,35	5.910.939,61	2.068.829	5.909.946,54	2.068.481	
	1,00	25.212.954,99	5.493.395	25.371.695,97	5.511.461	

COMPLETAMENTO A 100

-0,33%


CALCOLO MEDIA PONDERATA RAPPORTO:

Periodo	Coeff. Ponderazione	Importo accertato competenza	Incassi	Incassi / accertamenti ponderati	% media riscosso
	(A)	(B)	(C)	D = C/B*A	E = D/A
2010	0,10	4.434.428,08	3.939.888,70	8,88%	100,52%
2011	0,10	4.252.580,05	5.224.024,63	12,28%	
2012	0,10	4.637.548,03	4.310.615,51	9,30%	
2013	0,35	5.977.459,22	5.987.220,59	35,06%	
2014	0,35	5.910.939,61	5.909.946,54	34,99%	
	1,00	25.212.954,99	25.371.695,97	100,52%	

COMPLETAMENTO A 100

-0,52%

L'obiettivo di Patto 2015 è pari a: Ob. Finanziario 2015 meno FCDE effettivamente accantonato nel bilancio di previsione

 Nota metodologica CSC 19 FEBBRAIO 2015

Caviago

Popolazione al 31.12.2013: 9.767

Regione: Emilia-Romagna
Sisma: -

OBBIETTIVO FINANZIARIO 2015 E CONFRONTO CON OBIETTIVO PATTO 2014

Sconto Patto 2014 per Ente sperimentatore	0
Obiettivo Patto 2014 ex D.M. n. 11390 del 10 febbraio 2014 e successive variazioni	1.137.053
Totale obiettivo Patto 2014 (senza bonus sperimentatori)	1.137.053
Obiettivo finanziario 2015 ex Intesa CSC seduta 19 febbraio 2015	855.647
di cui 1 ^a quota (60% - 2.191,8 mln di euro)	80,5%
di cui 2 ^a quota (40% - 1461,2 mln di euro)	19,5%
Obiettivo finanziario 2016-2018 ex Intesa CSC seduta 19 febbraio 2015	920.060
Obiettivo Patto 2014 (riproporzionato (su 2.191,8 mln di euro)	574.341
CONFRONTO Obiettivo Finanziario 2015 - quota 1 con obiettivo Patto 2014 (senza bonus sperimentatori)	-447.844
CONFRONTO Obiettivo Finanziario 2015 e Obiettivo Patto 2014	-281.406
	-24,7%

DATI DI BASE PER LA DETERMINAZIONE DELL'OBIETTIVO FINANZIARIO 2015 QUOTA 1

Dimensione della spesa		
TOTALE TAGLI ALLE RISORSE NEL PERIODO 2011-2014	998.028	100,0%
di cui Taglio risorse ex decreto legge n. 78 del 2010	355.215	35,6%
di cui Taglio risorse ex decreto legge n. 201 del 2011	347.293	34,8%
di cui Taglio risorse ex decreto legge n. 95 del 2012	246.825	24,7%
di cui Taglio risorse ex decreto legge n. 66 del 2014	48.695	4,9%
Spesa corrente al netto di TPL e RIFIUTI - Impegni anno 2009	9.533.611	
Spesa corrente al netto di TPL e RIFIUTI - Impegni anno 2010	9.717.744	
Spesa corrente al netto di TPL e RIFIUTI - Impegni anno 2011	9.727.545	
Spesa corrente al netto di TPL e RIFIUTI - Impegni anno 2012	9.345.518	
Spesa corrente al netto di TPL e RIFIUTI - Impegni anno 2013	9.443.977	1,1%
ESERCIZIO FINANZIARIO ESCLUSO DALLA BASE DI CALCOLO DELLA QUOTA 1 DELL'OBIETTIVO FINANZIARIO 2015	2011	
BASE DI CALCOLO REVISIONATA	9.532.291	
Percentuale da applicare alla base di calcolo revisionata	22,56%	
Obiettivo Finanziario 2015 - quota 1 di partenza	1.152.531	
Obiettivo Finanziario 2015 - quota 1 post soglia minima 1	1.152.531	
Variazione Obiettivo Finanziario 2015 da redistribuzione dell'effetto generato dalla soglia minima 1	-15.472	
Obiettivo Finanziario 2015 - quota 1 post soglia minima (risultato 2.1.1)	1.137.059	

VERIFICA SUI BILANCIO 2015		Bilancio 2015		Competenza mista
Dati iniziali o situazione aggiornata con successive variazioni (in euro)		Competenza	Cassa	
Entrate		Stanziamenti	Riscossioni (C+R)	
Entrate correnti				
Entrate tributarie		7.498.002,00		7.498.002,00
Contributi e trasferimenti correnti	(+)	302.292,00		302.292,00
Entrate extra tributarie	(+)	2.299.929,00		2.299.929,00
				10.100.223,00
Relative detrazioni				
Entrate correnti per attuazione ordinanze a seguito dich. stato di emergenza	(-)	0,00		0,00
Entrate correnti dallo Stato a seguito dichiarazione di grande evento	(-)	0,00		0,00
Entrate correnti provenienti direttamente o indirettamente dall'U.E.	(-)	0,00		0,00
Entrate correnti dall'ISTAT per censimenti	(-)	0,00		0,00
				0,00
Entrate in C/capitale				
Allocazione beni patrimoniali e trasferimenti di capitali	(+)		800.000,00	800.000,00
				800.000,00
Relative detrazioni				
Riscossione di crediti	(-)		0,00	0,00
Entrate in C/cap. per attuazione ordinanze a seguito dich. stato di emergenza	(-)		0,00	0,00
Entrate in C/cap. dallo Stato a seguito dichiarazione di grande evento	(-)		0,00	0,00
Entrate in C/cap. provenienti direttamente o indirettamente dall'U.E.	(-)		0,00	0,00
Entrate in C/cap. per interventi di riqualificazione del territorio del CIPE 57/11	(-)		0,00	0,00
Entrate in C/cap. per rimborso Stato di rate amm.to mutui contratti ante 2005	(-)		0,00	0,00
Entrate in C/cap. da dismissione partecipazioni in società	(-)		0,00	0,00
				0,00
Fondo pluriennale vincolato				
Fondo pluriennale di parte corrente in entrata (previsioni definitive)	(+)	98.055,09		98.055,09
Fondo pluriennale di parte corrente in spesa (previsioni definitive)	(-)	98.055,09		98.055,09
Entrate finali (nettie)	(=)			10.900.223,00


Uscite		Stanziamenti	Pagamenti (C+R)
Spese correnti			
Spese correnti (U. Hono	Fondo crediti dubbia esigibilità)	(+)	9.968.533,09
Spese correnti non riconosciute dall'U.E.		(+)	0,00
			9.968.533,09
Relative detrazioni			
Spese correnti per attuazione ordinanze a seguito dich. stato di emergenza		(-)	0,00
Spese correnti sostenute a seguito dichiarazione di grande evento		(-)	0,00
Spese correnti finanziate direttamente o indirettamente dall'U.E.		(-)	0,00
Spese correnti finanziate dall'ISTAT per censimenti		(-)	0,00
Spese correnti relative a beni trasferiti D.Lgs. 85/10 (federalismo demaniale)		(-)	0,00
Spese correnti per interventi sisma 20-29.5.2012 fin. erogazioni e donazioni		(-)	0,00
			0,00
Spese in C/capitale			
Spese in conto capitale		(+)	70.000,00
Spese in conto capitale non riconosciute dall'U.E.		(+)	0,00
			70.000,00
Relative detrazioni			
Concessione di crediti		(-)	0,00
Spese in C/cap. per attuazione ordinanze a seguito dich. stato di emergenza		(-)	0,00
Spese in C/cap. sostenute a seguito dichiarazione di grande evento		(-)	0,00
Spese in C/cap. finanziate direttamente o indirettamente dall'U.E.		(-)	0,00
Spese in C/cap. per interventi di edilizia scolastica		(-)	0,00
Spese in C/cap. relative a beni trasferiti D.Lgs. 85/10 (federalismo demaniale)		(-)	0,00
Spese in C/cap. per interventi di riqualificazione del territorio del CIPE 57/11		(-)	0,00
Spese in C/cap. per interventi sisma 20-29.5.2012 fin. erogazioni e donazioni		(-)	0,00
Spese in C/cap. finanz. con proventi da dismissione partecipazioni in società		(-)	0,00
Spese in C/cap. per pagamento debiti al 31 dicembre 2013		(-)	0,00
			0,00
Spese finali (nette)		(=)	10.038.533,09
Saldo			
Addendi			
Entrate finali (nette)		(+)	10.900.223,00
Spese finali (nette)		(-)	10.038.533,09
Saldo finanziario (competenza mista)		(=)	861.689,91
Rispetto del vincolo			
Saldo finanziario		(1)	Competenza mista
Obiettivo programmatico 2015		(2)	861.689,91
Differenza tra saldo finanziario e obiettivo programmatico (1-2)			855.647,00
Rispetto del vincolo 2015 (confronto tra i valori 1 e 2)			6.042,91
			Rispettato

VERIFICA SUL BILANCIO 2016		Bilancio 2016		Competenza mista
Dati iniziali o situazione aggiornata con successive variazioni (in euro)		Competenza	Cassa	
Entrate		Stanziamenti	Riscossioni (C+R)	
Entrate correnti				
Entrate tributarie	(+)	7.452.002,00		7.452.002,00
Contributi e trasferimenti correnti	(+)	255.985,00		255.985,00
Entrate extra tributarie	(+)	2.289.968,00		2.289.968,00
Relative detrazioni				
Entrate correnti per attuazione ordinanze a seguito dich. stato di emergenza	(-)	0,00		0,00
Entrate correnti dallo Stato a seguito dichiarazione di grande evento	(-)	0,00		0,00
Entrate correnti provenienti direttamente o indirettamente dall'U.E.	(-)	0,00		0,00
Entrate correnti dall'ISTAT per censimenti	(-)	0,00		0,00
Entrate in C/capitale				
Alienazione beni patrimoniali e trasferimenti di capitali	(+)		963.000,00	963.000,00
Relative detrazioni				
Riscossione di crediti	(-)		0,00	0,00
Entrate in C/cap. per attuazione ordinanze a seguito dich. stato di emergenza	(-)		0,00	0,00
Entrate in C/cap. dallo Stato a seguito dichiarazione di grande evento	(-)		0,00	0,00
Entrate in C/cap. provenienti direttamente o indirettamente dall'U.E.	(-)		0,00	0,00
Entrate in C/cap. per interventi di riqualificazione del territorio del CIPE 57/11	(-)		0,00	0,00
Entrate in C/cap. per rimborso Stato di rate amm.to mutui contratti ante 2005	(-)		0,00	0,00
Entrate in C/cap. da dismissione partecipazioni in società	(-)		0,00	0,00
Fondo pluriennale vincolato				
Fondo pluriennale di parte corrente in entrata (previsioni definitive)	(+)	12.947,71		12.947,71
Fondo pluriennale di parte corrente in spesa (previsioni definitive)	(-)	12.947,71		12.947,71
Entrate finali (nette) (=)				
Uscite				
Spese correnti				
Spese correnti (meno Fondo crediti dubbia.esigibilità)	(+)	9.778.947,71		9.778.947,71
Relative detrazioni				
Spese correnti per attuazione ordinanze a seguito dich. stato di emergenza	(-)	0,00		0,00
Spese correnti sostenute a seguito dichiarazione di grande evento	(-)	0,00		0,00
Spese correnti finanziate direttamente o indirettamente dall'U.E.	(-)	0,00		0,00
Spese correnti finanziate dall'ISTAT per censimenti	(-)	0,00		0,00
Spese correnti relative a beni trasferiti D.Lgs. 85/10 (federalismo demaniale)	(-)	0,00		0,00
Spese in C/capitale				
Spese in conto capitale	(+)		250.000,00	250.000,00
Relative detrazioni				
Concessione di crediti	(-)		0,00	0,00
Spese in C/cap. per attuazione ordinanze a seguito dich. stato di emergenza	(-)		0,00	0,00
Spese in C/cap. sostenute a seguito dichiarazione di grande evento	(-)		0,00	0,00
Spese in C/cap. finanziate direttamente o indirettamente dall'U.E.	(-)		0,00	0,00
Spese in C/cap. relative a beni trasferiti D.Lgs. 85/10 (federalismo demaniale)	(-)		0,00	0,00
Spese in C/cap. finanz. con proventi da dismissione partecipazioni in società	(-)		0,00	0,00
Spese finali (nette) (=)				
10.028.947,71				

	Differenza	Saldo
Addendi		
Entrate finali (nette)	(+)	10.960.955,00
Spese finali (nette)	(-)	10.028.947,71
Saldo finanziario (competenza mista)	(=)	932.007,29
Rispetto del vincolo		Competenza mista
Saldo finanziario	(1)	932.007,29
Obiettivo programmatico 2016	(2)	920.060,00
Rispetto del vincolo 2016 (confronto tra i valori 1 e 2)		Rispettato

VERIFICA SUL BILANCIO 2017			
Dati iniziali o situazione aggiornata con successive variazioni (in euro)	Bilancio 2017		Competenza mista
	Competenza	Cassa	
	Stanziamenti	Riscossioni (C+R)	
Entrate			
Entrate correnti			
Entrate tributarie	(+)	7.452.002,00	7.452.002,00
Contributi e trasferimenti correnti	(+)	236.203,00	236.203,00
Entrate extratributarie	(+)	2.289.968,00	2.289.968,00
			9.978.173,00
Relative detrazioni			
Entrate correnti per attuazione ordinanze a seguito dich. stato di emergenza	(-)	0,00	0,00
Entrate correnti dallo Stato a seguito dichiarazione di grande evento	(-)	0,00	0,00
Entrate correnti provenienti direttamente o indirettamente dall'U.E.	(-)	0,00	0,00
Entrate correnti dall'ISTAT per censimenti	(-)	0,00	0,00
			0,00
Entrate In C/capitale			
Alienazione beni patrimoniali e trasferimenti di capitali	(+)	950.000,00	950.000,00
			950.000,00
Relative detrazioni			
Riscossione di crediti	(-)	0,00	0,00
Entrate in C/cap. per attuazione ordinanze a seguito dich. stato di emergenza	(-)	0,00	0,00
Entrate in C/cap. dallo Stato a seguito dichiarazione di grande evento	(-)	0,00	0,00
Entrate in C/cap. provenienti direttamente o indirettamente dall'U.E.	(-)	0,00	0,00
Entrate in C/cap. per interventi di riqualificazione del territorio del CIPE 57/11	(-)	0,00	0,00
Entrate in C/cap. per rimborso Stato di rate amm.to mutui contratti ante 2005	(-)	0,00	0,00
Entrate in C/cap. da dismissione partecipazioni in società	(-)	0,00	0,00
			0,00
Fondo pluriennale vincolato			
Fondo pluriennale di parte corrente in entrata (previsioni definitive)	(+)	0,00	0,00
Fondo pluriennale di parte corrente in spesa (previsioni definitive)	(-)	0,00	0,00
	(=)		10.928.173,00
Entrate finali (nette)			
Uscite			
Spese correnti			
Spese correnti (meno Fondo crediti dubbia esigibilità)	(+)	9.743.903,00	9.743.903,00
			9.743.903,00
Relative detrazioni			
Spese correnti per attuazione ordinanze a seguito dich. stato di emergenza	(-)	0,00	0,00
Spese correnti sostenute a seguito dichiarazione di grande evento	(-)	0,00	0,00
Spese correnti finanziate direttamente o indirettamente dall'U.E.	(-)	0,00	0,00
Spese correnti finanziate dall'ISTAT per censimenti	(-)	0,00	0,00
Spese correnti relative a beni trasferiti D.Lgs. 85/10 (federalismo demaniale)	(-)	0,00	0,00
			0,00
Spese In C/capitale			
Spese in conto capitale	(+)	250.000,00	250.000,00
			250.000,00
Relative detrazioni			
Concessione di crediti	(-)	0,00	0,00
Spesa in C/cap. per attuazione ordinanze a seguito dich. stato di emergenza	(-)	0,00	0,00
Spese in C/cap. sostenute a seguito dichiarazione di grande evento	(-)	0,00	0,00
Spese in C/cap. finanziate direttamente o indirettamente dall'U.E.	(-)	0,00	0,00
Spese in C/cap. relative a beni trasferiti D.Lgs. 85/10 (federalismo demaniale)	(-)	0,00	0,00
Spese in C/cap. finanz. con proventi da dismissione partecipazioni in società	(-)	0,00	0,00
			0,00
Spese finali (nette)			
	(=)		9.993.903,00

Differenza		Saldo
Addendi		
Entrate finali (nette)	(+)	10.928.173,00
Spese finali (nette)	(-)	9.993.903,00
Saldo finanziario (competenza mista)	(=)	934.270,00
Rispetto del vincolo		
Saldo finanziario	(1)	934.270,00
Obiettivo programmatico 2017	(2)	920.060,00
Rispetto del vincolo 2017 (confronto tra i valori 1 e 2)		Rispettato



COMUNE DI CAVRIAGO

PROVINCIA DI REGGIO EMILIA

DELIBERAZIONE N. 46

In data: 19/05/2015

VERBALE DI DELIBERAZIONE DELLA GIUNTA COMUNALE

OGGETTO: ART. 7, COMMA 3, D.LGS. 23.06.2011 N. 118 - RIACCERTAMENTO STRAORDINARIO DEI
RESIDUI ATTIVI E PASSIVI.

L'anno 2015 addì 19 del mese di Maggio alle ore 23.30 nella sala della Giunta Comunale, previa osservanza di tutte le formalità prescritte dalla vigente legge provinciale e comunale, vennero oggi convocati a seduta i componenti la Giunta Comunale.

All'appello risultano:

Nominativo	Carica	Presente
Burani Paolo	Sindaco	SI
Corradi Stefano	Assessore	SI
Ferrari Lucia	Assessore	SI
Grassi Giancarlo	Assessore	SI
Toni Vania	Assessore	SI

Totale presenti: 5

Totale assenti: 0

Assiste il Segretario Comunale Sig. Lucente Dott.ssa Rosa il quale provvede alla redazione del presente verbale.

Essendo legale il numero degli intervenuti, il Sig. Burani Paolo assume la Presidenza e dichiara aperta la seduta per la trattazione dell'argomento indicato in oggetto.

Oggetto:

ART. 7, COMMA 3, D.LGS. 23.06.2011 N. 118 - RIACCERTAMENTO STRAORDINARIO DEI RESIDUI ATTIVI E PASSIVI.

LA GIUNTA COMUNALE

PREMESSO:

- CHE con deliberazione n. 27 del 19/05/2015 il Consiglio Comunale ha approvato il rendiconto per l'esercizio 2014;
- CHE con Decreto Legislativo n. 118 del 23.06.2011, recante disposizioni in materia di armonizzazione dei sistemi contabili e degli schemi di bilancio delle Regioni, degli Enti Locali e dei loro organismi, sono stati individuati i principi contabili fondamentali del coordinamento della finanza pubblica ai sensi dell'art. 117, c. 3, della Costituzione;
- CHE, ai sensi dell'art. 3 del sopra citato D.Lgs. 118/2011, le Amministrazioni pubbliche devono adeguare la propria gestione ai principi contabili generali di cui all'allegato 1, nonché ai principi applicati di cui all'allegato 4 al medesimo decreto;

RICHIAMATO l'art. 3 comma 7 del citato D.Lgs. 118/2011, che stabilisce:

“ Al fine di adeguare i residui attivi e passivi risultanti al 1° gennaio 2015 al principio generale della competenza finanziaria enunciato nell'allegato n. 1, le amministrazioni pubbliche di cui al comma 1, escluse quelle che hanno partecipato alla sperimentazione nel 2014, con delibera di Giunta, previo parere dell'organo di revisione economico-finanziario, provvedono, contestualmente all'approvazione del rendiconto 2014, al riaccertamento straordinario dei residui, consistente:

- a) nella cancellazione dei propri residui attivi e passivi, cui non corrispondono obbligazioni perfezionate e scadute alla data del 1° gennaio 2015. Per ciascun residuo eliminato in quanto non scaduto sono indicati gli esercizi nei quali l'obbligazione diviene esigibile, secondo i criteri individuati nel principio applicato della contabilità finanziaria di cui all'allegato n. 4/2. b) nella conseguente determinazione del fondo pluriennale vincolato da iscrivere in entrata del bilancio dell'esercizio 2015, distintamente per la parte corrente e per il conto capitale, per un importo pari alla differenza tra i residui passivi ed i residui attivi eliminati ai sensi della lettera a), se positiva, e nella rideterminazione del risultato di amministrazione al 1° gennaio 2015 a seguito del riaccertamento dei residui di cui alla lettera a);*
- b) nella variazione del bilancio di previsione annuale 2015 autorizzatorio, del bilancio pluriennale 2015-2017 autorizzatorio e del bilancio di previsione finanziario 2015-2017 predisposto con funzione conoscitiva, in considerazione della cancellazione dei residui di cui alla lettera a). In particolare gli stanziamenti di entrata e di spesa degli esercizi 2015, 2016 e 2017 sono adeguati per consentire la reimputazione dei residui cancellati e l'aggiornamento degli stanziamenti riguardanti il fondo pluriennale vincolato;*
- c) nella reimputazione delle entrate e delle spese cancellate in attuazione della lettera a), a ciascuno degli esercizi in cui l'obbligazione e' esigibile, secondo i criteri individuati nel principio applicato della*

contabilità finanziaria di cui all'allegato n. 4/2. La copertura finanziaria delle spese reimperate cui non corrispondono entrate riaccertate nel medesimo esercizio e' costituita dal fondo pluriennale vincolato, salvi i casi di disavanzo tecnico di cui al comma 13;

d) nell'accantonamento di una quota del risultato di amministrazione al 1° gennaio 2015, rideterminato in attuazione di quanto previsto dalla lettera b), al fondo crediti di dubbia esigibilità. L'importo del fondo e' determinato secondo i criteri indicati nel principio applicato della contabilità finanziaria di cui all'allegato n. 4.2.

Tale vincolo di destinazione opera anche se il risultato di amministrazione non e' capiente o e' negativo (disavanzo di amministrazione).

RITENUTO pertanto necessario, ai sensi dell'art. 3 comma 7 del D.Lgs. 118/2011, procedere con il riaccertamento dei residui attivi e passivi, così come risultanti dal rendiconto 2014 approvato dal Consiglio Comunale con deliberazione n. 27 del 19/05/2015 al fine di adeguarli, con decorrenza 01.01.2015, al principio generale della competenza finanziaria, mediante reimputazione agli esercizi futuri e costituzione del Fondo Pluriennale Vincolato;

➤ **DATO ATTO** che il Servizio Finanziario si è confrontato con i vari Servizi comunali per i vari residui attivi e passivi, come risultanti dal rendiconto 2014, al fine di riaccertare gli stessi sulla base del principio della competenza finanziaria;

CONSIDERATO che il Servizio Finanziario, ha proceduto al controllo e all'elaborazione dei dati;

VISTE le risultanze del riaccertamento straordinario alla data del 01.01.2015 dei residui attivi e passivi come risultanti dal rendiconto 2014, contenute nel seguente allegato, che costituisce parte integrante del presente provvedimento:

All A) Elenco residui attivi e passivi al 01.01.2015 riaccertati;

CONSIDERATO pertanto necessario procedere con la costituzione nell'esercizio 2015, ai sensi del comma 7 lettera b) dell'art. 3 del D.Lgs. 118/2011, del Fondo Pluriennale Vincolato, al fine di consentire la reimputazione dei residui passivi negli esercizi di esigibilità degli stessi;

DATO ATTO che il fondo pluriennale vincolato, distintamente per la parte corrente e per la parte capitale, essendo pari alla differenza tra l'ammontare complessivo dei residui passivi cancellati e reimputati e l'ammontare dei residui attivi cancellati e reimputati, risulta così costituito:

PARTE CORRENTE		
Residui passivi al 01.01.2015 cancellati e reimputati		€ 98.055,09
Residui attivi al 01.01.2015 cancellati e reimputati		€ 0,00
Differenza = FPV Entrata		€ 98.055,09

PARTE CAPITALE

Residui passivi al 01.01.2015 cancellati e re imputati	€ 1.695.296,42
Residui attivi al 01.01.2015 cancellati e reimputati	€ 0,00
Differenza = FPV Entrata	€ <u>1.695.296,42</u>

VERIFICATI con attenzione gli effetti sugli equilibri dei singoli esercizi considerati dal bilancio, determinati dalla distribuzione temporale dei residui attivi e passivi reimputati, avvalendosi dell'**allegato B)** alla presente deliberazione, parte integrante e sostanziale, in cui è determinato il fondo pluriennale vincolato alla data del 1° gennaio 2015 da iscrivere nel bilancio di previsione 2015-2017;

DATO ATTO che, in relazione alla distribuzione temporale dei residui attivi e passivi reimputati, si è verificata la seguente situazione:

I residui passivi reimputati all'esercizi 2015 e 2016 sono di importo pari alla somma del fondo pluriennale vincolato stanziato in entrata e dei residui attivi reimputati ai medesimi esercizi per l'importo di €. 98.055,09 per la parte corrente ed €. 1.695.296,42 e pertanto la situazione non presenta elementi di criticità, precisando che non esistono residui attivi da riaccertare, ma hanno tutti i requisiti per "rimanere residui attivi", ai sensi della nuova normativa;

ACCERTATA la necessità di rideterminare il risultato di amministrazione al 1° gennaio 2015 a seguito del riaccertamento straordinario dei residui di cui alla presente deliberazione, con successiva individuazione delle quote accantonate, destinate e vincolate del risultato di amministrazione al 1° gennaio 2015, con particolare riferimento:

- ai vincoli determinati dalla eliminazione dei cd. impegni tecnici, assunti negli esercizi precedenti in attuazione dell'articolo 183, comma 5, del TUEL. In altre parole, tutti gli impegni tecnici cancellati confluiscono nella quota vincolata del risultato di amministrazione a meno di determinazioni dell'ente a svincolare risorse che non avevano natura propria di entrata vincolata, destinate al finanziamento dell'investimento che aveva determinato l'impegno tecnico;
- all'accantonamento al fondo crediti di dubbia esigibilità, determinato secondo i criteri indicati nel principio applicato n. 3.3 e dall'esempio n. 5 in appendice all'allegato 4/2 al D.Lgs. 118/2011.

VISTO il prospetto di determinazione del risultato di amministrazione alla data del riaccertamento straordinario dei residui, di cui all'**allegato B1)** alla presente deliberazione, parte integrante e sostanziale, da cui si evidenzia un risultato positivo (NB: l'allegato B) è l'allegato 5/2 del D.Lgs. 118/2011);

DATO ATTO che il riaccertamento straordinario dei residui di cui all'art. 3 comma 7 del D.Lgs. 118/2011 è effettuato anche in caso di esercizio provvisorio o di gestione provvisoria del bilancio, registrando nelle scritture contabili le reimputazioni di cui al comma 7, lettera d), anche nelle more dell'approvazione dei bilanci di previsione, e che il bilancio di previsione eventualmente approvato successivamente al riaccertamento dei residui è predisposto tenendo conto di tali registrazioni;

DATO ATTO che l'ente non ha approvato il bilancio di previsione per l'anno 2015 e pertanto l'ente è in esercizio provvisorio;

CONSIDERATO che al fine di reimputare i movimenti cancellati è necessario predisporre una variazione del bilancio di previsione annuale 2015 autorizzatorio in esercizio provvisorio, del bilancio pluriennale 2014-2016 autorizzatorio in esercizio provvisorio, dando atto che il bilancio di previsione finanziario 2015-2017 con funzione conoscitiva verrà predisposto in occasione dell'approvazione del bilancio di previsione 2015;

CONSIDERATO che gli stanziamenti di entrata e di spesa degli esercizi 2015 e 2016 sono adeguati per consentire la reimputazione dei residui cancellati e l'aggiornamento degli stanziamenti riguardanti il fondo pluriennale vincolato;

VISTE le variazioni contenute nei seguenti allegati, che costituiscono parte integrante del presente provvedimento (per maggiore chiarezza si allegano anche i prospetti PEG):

All. C1) Variazione del bilancio di previsione annuale 2015 e 2016 autorizzatorio in esercizio provvisorio (assestato 2014)

All. C2) Variazione del bilancio pluriennale 2016 autorizzatorio in esercizio provvisorio (assestato 2014)

All. C3) Variazione del PEG 2015-2016 autorizzatorio in esercizio provvisorio (assestato 2014);

VISTA la necessità di procedere con la reimputazione delle entrate e delle spese cancellate a ciascuno degli esercizi in cui l'obbligazione è esigibile, secondo i criteri individuati nel principio applicato della contabilità finanziaria di cui all'allegato n. 4/2 al D.Lgs. 118/2011, dando atto che la copertura finanziaria delle spese reimpegnate cui non corrispondono entrate riaccertate nel medesimo esercizio è costituita dal fondo pluriennale vincolato;

VISTO il parere dell'Organo di Revisione, rilasciato ai sensi dell'art. 239, comma 1, lettera b) del D.Lgs. n. 267 del 18/08/2000;

VISTI

- il D.Lgs. del 18 agosto 2000 n. 267;

- il D.Lgs del 23.06.2011 n. 118;

- la Legge del 23.12.2014 n. 190 (Legge di stabilità 2015);

- lo Statuto Comunale;

ACQUISITO il parere favorevole, sotto il profilo della regolarità contabile e tecnica, da parte del Responsabile del Servizio Finanziario;

Con voti unanimi e favorevoli espressi nei modi di legge

D E L I B E R A

DI APPROVARE le risultanze del riaccertamento straordinario, alla data del 01.01.2015, di cui all'art. 3 comma 7 del D.Lgs. 118/2011, dei residui attivi e passivi risultanti dal rendiconto 2014, come risulta dai seguenti allegati, che costituiscono parte integrante e sostanziale del presente provvedimento:

All A) Elenco residui attivi e passivi al 01.01.2015 riaccertati;

DI COSTITUIRE, ai sensi del comma 7 lettera b) dell'art. 3 del D.Lgs. 118/2011 ed al fine di consentire la reimputazione dei residui passivi negli esercizi di esigibilità degli stessi, nella parte entrata nell'esercizio 2015, il Fondo Pluriennale Vincolato, pari alla differenza, se positiva, tra l'ammontare complessivo dei residui passivi cancellati e da reimputare e l'ammontare dei residui attivi cancellati e da reimputare, dando qui atto che non vi sono residui attivi da reimputare, in quanto, sulla base della nuova normativa hanno tutte le caratteristiche per essere mantenuti "residui attivi", Fondo che risulta così costituito:

PARTE CORRENTE

Residui passivi al 01.01.2015 cancellati e reimputati	€ 98.055,09
Residui attivi al 01.01.2015 cancellati e reimputati	€ 0,00
Differenza = FPV Entrata	€ 98.055,09

PARTE CAPITALE	
Residui passivi al 01.01.2015 cancellati e reimputati	€ 1.695.296,42
Residui attivi al 01.01.2015 cancellati e reimputati	€ 0,00
Differenza = FPV Entrata	€ 1.695.296,42

DI DARE ATTO che gli effetti sugli equilibri dei singoli esercizi considerati dal bilancio, determinati dalla distribuzione temporale dei residui attivi e passivi reimputati, sono rappresentati nell'allegato B) alla presente deliberazione, parte integrante e sostanziale, e pertanto:

i residui passivi reimputati all'esercizi 2015 e 2016 sono di importo pari alla somma del fondo pluriennale vincolato stanziato in entrata, e pertanto non emergono particolari criticità dall'operazione di riaccertamento straordinario;

DI RIDETERMINARE il risultato d'amministrazione al 01.01.2015, di cui all'**allegato B1)** alla presente deliberazione, parte integrante e sostanziale;

DI DARE ATTO che in tale risultato di amministrazione sono state individuate le quote accantonate, destinate e vincolate, nonché l'accantonamento al fondo crediti dubbia esigibilità, determinato secondo i criteri indicati nel principio applicato n. 3.3 e dall'esempio n. 5 in appendice all'allegato 4/2 al D.Lgs. 118/2011;

DI APPROVARE le variazioni degli stanziamenti del bilancio di previsione annuale 2015 autorizzatorio in esercizio provvisorio, del bilancio pluriennale 2014-2016 autorizzatorio in esercizio provvisorio, dando atto che il bilancio di previsione finanziario 2015-2017 con funzione conoscitiva verrà predisposto in occasione dell'approvazione del bilancio di previsione 2015, come risulta dai seguenti allegati, che costituiscono parte integrante del presente provvedimento:

All. C1) Variazione del bilancio di previsione annuale 2015 e 2016 autorizzatorio in esercizio provvisorio (assestato 2014)

All. C2) Variazione del bilancio pluriennale 2016 autorizzatorio in esercizio provvisorio (assestato 2014)

All. C3) Variazione del PEG 2015-2016 autorizzatorio in esercizio provvisorio (assestato 2014);

DI DARE ATTO che il bilancio di previsione approvato successivamente al riaccertamento dei residui sarà predisposto tenendo conto di tali registrazioni;

DI PROCEDERE con la reimputazione dei residui attivi e passivi agli esercizi finanziari indicati in sede di riaccertamento dei medesimi residui;

DI COMUNICARE tempestivamente gli esiti della presente operazione di riaccertamento straordinario al Consiglio Comunale;

SUCCESSIVAMENTE:

LA GIUNTA COMUNALE

ATTESA l'urgenza del provvedimento;

VISTO l'art. 134, comma 4°, del D.Lgs. 18 agosto 2000, n. 267;

Ad unanimità di voti favorevoli legalmente espressi;

D E L I B E R A

Di dichiarare il provvedimento immediatamente eseguibile.

Allegati

All A) Elenco residui attivi e passivi al 01.01.2015 riaccertati

All. B) Determinazione del fondo pluriennale vincolato nel bilancio di previsione 2015-2017 a seguito del riaccertamento straordinario dei residui alla data del 1° gennaio 2015

All. B1) Determinazione del risultato di amministrazione alla data del riaccertamento straordinario dei residui

All C1) Variazione del bilancio di previsione annuale 2015 e 2016 autorizzatorio in esercizio provvisorio (assestato 2014)

All C2) Variazione del bilancio pluriennale 2016 autorizzatorio in esercizio provvisorio (assestato 2014)

All C3) Variazione del PEG 2015-2016 autorizzatorio in esercizio provvisorio (assestato 2014)


Allegato D) Parere del revisore

ALLEGATO A

Capitolo	Articolo	Anno Cap.	Descrizione Capitolo	Tipo	Codice	Sub.	Animp.	Descrizione Impegno	CodELIM	Rif. C.B.	Importo	Descrizione	Anno FPV	Rasp.
11513	0	2012	TRASFERIMENTO ALL'AZIENDA SPECIALE PER D	D593	04		2012	EROGAZIONE SOMME ALL'AZIENDA SPECIALE ECI	INS		-281,00	Economia di spesa destinata ad avanzo investimento	0	R800
9648	0	2014	TRASFERIMENTO ALL'UNIONE VAL D'ENZA PER D	D530	0002		2014	ULTERIORE TRASFERIMENTO PER ATTIVITA' I ECI	INS		-1.560,00	Economia di spesa destinata ad avanzo investimento	0	A200
11967	0	2012	MAGGIORI ONERI DI ESPROPRIO VIA PRATONE D	D131			2012	DETERMINAZIONE INDENNITA' DI ESPROPRIO ECI	INS		-1.722,44	Economia di spesa destinata ad avanzo investimento	0	S100
11578	0	2008	OPERE DI PROTEZIONE AMBIENTALE, PARCO D	D987			2008	OPERE DI COMPLETAMENTO PARCO DEL RIO ECI	INS		-37.328,00	Economia di spesa destinata ad avanzo investimento	0	R600
											-40.871,44			
6820	80	2014	RETRIBUZIONI ED ONERI PERSONALE ADDETT D	ST6820.8			2014	CONTRIBUTI FONDO MIGL. SERV. PERSONALE ECL	INS		-138,29	Economia di spesa destinata ad avanzo libero	0	A200
6901	80	2014	RETRIBUZIONI ED ONERI PERSONALE ADDETT D	ST6901.8			2014	CONTRIBUTI PERSONALE CUCINA (TERRITORIO ECL	INS		-315,65	Economia di spesa destinata ad avanzo libero	0	N500
50	0	2014	RIMBORSO SPESE E INDENNITA' MISSIONE AG D	ST50			2014	RIMBORSO SPESE E IND. MISSIONE AGLI AMMECL	INS		-93,00	Economia di spesa destinata ad avanzo libero	0	A100
3630	20	2014	RETRIBUZIONI ED ONERI PERSONALE A COMOD	ST3630.2			2014	CONTRIBUTI PERSONALE "C.S.L. LA CREMERIECL	INS		-36,90	Economia di spesa destinata ad avanzo libero	0	A200
3630	80	2014	RETRIBUZIONI ED ONERI PERSONALE A COMOD	ST3630.8			2014	ONERI FONDO SALARIO ACCESSORIO PERSONALECL	INS		-134,66	Economia di spesa destinata ad avanzo libero	0	A200
4812	80	2014	RETRIBUZIONI ED ONERI PERSONALE ADDETT D	ST4812.8			2014	CONTRIBUTI FONDO MIGL. SERV. PERS. ADDECL	INS		-200,75	Economia di spesa destinata ad avanzo libero	0	A200
4350	80	2014	RETRIBUZIONI ED ONERI PERSONALE ADDETT D	ST4350.8			2014	CONTRIBUTI FONDO MIGL. SERVIZI PERSONALECL	INS		-78,45	Economia di spesa destinata ad avanzo libero	0	A200
7260	80	2013	RETRIBUZIONI ED ONERI PERSONALE ADDETT D	ST7260.8			2013	ONERI PREVID. SU FONDO MIGLIORAM. SERVIECL	INS		-13,05	Economia di spesa destinata ad avanzo libero	0	A200
7260	90	2013	RETRIBUZIONI ED ONERI PERSONALE ADDETT D	ST7260.9			2013	FONDO MIGLIORAMENTO SERVIZI PERSONALECL	INS		-54,83	Economia di spesa destinata ad avanzo libero	0	A200
8685	80	2014	RETRIBUZIONI ED ONERI PERSONALE ADDETT D	ST8685.8			2014	CONTRIBUTI FONDO MIGL. SERV. PERSONALE ECL	INS		-117,81	Economia di spesa destinata ad avanzo libero	0	A200
7260	20	2014	RETRIBUZIONI ED ONERI PERSONALE ADDETT D	ST7260.2			2014	CONTRIBUTI PERSONALE ADDETTO ALLA VIAIECL	INS		-219,17	Economia di spesa destinata ad avanzo libero	0	S100
7050	80	2014	RETRIBUZIONI ED ONERI PERSONALE ADDETT D	ST7050.8			2014	CONTRIBUTI FONDO MIGL. SERV. PERS. ADDECL	INS		-79,27	Economia di spesa destinata ad avanzo libero	0	A200
7050	10	2014	RETRIBUZIONI ED ONERI PERSONALE ADDETT D	ST7050.1			2014	RETRIBUZIONI PERSONALE ADDETTO COORD ECL	INS		-129,95	Economia di spesa destinata ad avanzo libero	0	N400
7050	20	2014	RETRIBUZIONI ED ONERI PERSONALE ADDETT D	ST7050.2			2014	CONTRIBUTI PERSONALE ADDETTO COORD ECL	INS		-54,95	Economia di spesa destinata ad avanzo libero	0	N400
480	20	2014	SPESE PER IL SERVIZIO ELETTORALE FUNZION D	D568			2014	FUNZIONAMENTO SOTTOCOMMISSIONE ELET ECL	INS		-728,04	Economia di spesa destinata ad avanzo libero	0	A300
6999	0	2014	SPESE PER IL VITTO-ACQUISTO MATERIE PRIM D	D564	09		2014	FUNZIONAMENTO SERVIZI SETTORE SICUREZZECL	INS		-56,53	Economia di spesa destinata ad avanzo libero	0	N500
20	0	2014	INDENNITA' DI PRESENZA AI CONSIGLIERI COM D	D556			2014	LIQUIDAZIONE GETTONI DI PRESENZA AI CONECL	INS		-566,91	Economia di spesa destinata ad avanzo libero	0	A100
520	0	2013	TRASFERIMENTO ALL'UNIONE DEI COMUNI DEL D	D560			2013	FUNZIONAMENTO UNIONE VAL D'ENZA - CORFECL	INS		-588,98	Economia di spesa destinata ad avanzo libero	0	A200
320	10	2014	SPESE DI UFFICIO SPESE PER STAMPATI, REGI D	D524			2014	TERZO ULTERIORE IMPEGNO PER LA FORNIT ECL	INS		-3,81	Economia di spesa destinata ad avanzo libero	0	B100
3440	80	2014	RETRIBUZIONI ED ONERI COORDINAMENTO SED	ST3440.8			2014	CONTRIBUTI FONDO MIGL. SERV. PERS. COOECL	INS		-173,70	Economia di spesa destinata ad avanzo libero	0	A200
3814	0	2014	SPESE PER APPALTI E PRESTAZIONI	D485			2014	GESTIONE CATALOGO DIGITALE ON LINE DEL ECL	INS		-0,01	Economia di spesa destinata ad avanzo libero	0	E100
4320	0	2014	GETTONI PRESENZA COMMISSIONE EDILIZIA D	D120			2014	IMPEGNO SOMME PER GETTONI 2014 COMMECL	INS		-462,18	Economia di spesa destinata ad avanzo libero	0	R200
6999	0	2014	SPESE PER IL VITTO-ACQUISTO MATERIE PRIM D	D13	09		2014	FUNZIONAMENTO SERVIZI SETTORE SICUREZZECL	INS		-90,88	Economia di spesa destinata ad avanzo libero	0	N500
5010	0	2014	SPESE PER IL SERVIZIO DI VIGILANZA SUI CAN D	D204			2014	SERVIZIO VIGILANZA CATTURA E ACCUDIMECL	INS		-5.820,91	Economia di spesa destinata ad avanzo libero	0	R600
320	10	2014	SPESE DI UFFICIO SPESE PER STAMPATI, REGI D	D223			2014	AFFIDAMENTO FORNITURA DI CARTA ANNO 20 ECL	INS		-0,01	Economia di spesa destinata ad avanzo libero	0	B100
3765	0	2014	STAMPATI, CANCELLERIA, MATERIALE DI PULIZ D	D332			2014	ACQUISTO MATERIALE IGIENICO SANITARIO TECL	INS		-4,18	Economia di spesa destinata ad avanzo libero	0	E100
3780	0	2014	ACQUISTO LIBRI, DVD, ECC. CENTRO CULTURA D	D491			2014	ACQUISTO LIBRI PER IL MULTIPLO CENTRO C ECL	INS		-0,05	Economia di spesa destinata ad avanzo libero	0	E100
6999	0	2014	SPESE PER IL VITTO-ACQUISTO MATERIE PRIM D	D488	0004		2014	FUNZIONAMENTO SERVIZI SETTORE SICUREZZECL	INS		-0,96	Economia di spesa destinata ad avanzo libero	0	N500
3811	0	2014	ATTIVITA' CULTURALI - PRESTAZIONI DA TERZI D	D428	0002		2014	INIZIATIVE DI PROMOZIONE ALLA LETTURA PECL	INS		-0,01	Economia di spesa destinata ad avanzo libero	0	E100
9070	0	2014	SGRAVI E RIMBORSI DI QUOTE INDEBITE OD IND	D412			2014	RIMBORSI TRIBUTI COMUNALI (ICHIMU-TARESECL	INS		-26,67	Economia di spesa destinata ad avanzo libero	0	B200
3810	0	2014	SPESE PER MANIFESTAZIONI CULTURALI ED A D	D70			2014	PIEGHEVOLI INFORMATIVI E PROMOZIONALI VECL	INS		-0,01	Economia di spesa destinata ad avanzo libero	0	E100
2755	20	2014	RETRIBUZIONI ED ONERI PERSONALE SCUOLA D	ST2755.2			2014	CONTRIBUTI PERSONALE SCUOLA MATERNA ECL	INS		-379,50	Economia di spesa destinata ad avanzo libero	0	C100
2755	80	2014	RETRIBUZIONI ED ONERI PERSONALE SCUOLA D	ST2755.8			2014	CONTRIBUTI FONDO MIGL. SERV. PERS. SCUOECL	INS		-177,44	Economia di spesa destinata ad avanzo libero	0	A200
6999	0	2014	SPESE PER IL VITTO-ACQUISTO MATERIE PRIM D	D100	05		2014	ASSUNZIONE IMPEGNO DI SPESA PER FUNZ ECL	INS		-110,46	Economia di spesa destinata ad avanzo libero	0	N500
2825	80	2014	RETRIBUZIONI ED ONERI PERSONALE ADDETT D	ST2825.8			2014	CONTRIBUTI FONDO PERSONALE CUCINA (IT ECL	INS		-276,69	Economia di spesa destinata ad avanzo libero	0	N500
2801	20	2014	RETRIBUZIONI ED ONERI PERSONALE ADDETT D	ST2801.2			2014	CONTRIBUTI PERSONALE CUCINA (LE BETULL ECL	INS		-48,20	Economia di spesa destinata ad avanzo libero	0	N500
2750	80	2014	RETRIBUZIONI ED ONERI PERSONALE SCUOLA D	ST2750.8			2014	CONTRIBUTI FONDO MIGL. SERV. PERSONALE ECL	INS		-100,89	Economia di spesa destinata ad avanzo libero	0	A200
3814	0	2014	SPESE PER APPALTI E PRESTAZIONI	D79	02		2014	DISTRIBUZIONE PAESE NOSTRO VIVI IL MULT ECL	INS		-4,34	Economia di spesa destinata ad avanzo libero	0	E100
6999	0	2014	SPESE PER IL VITTO-ACQUISTO MATERIE PRIM D	D96	09		2014	FUNZIONAMENTO SERVIZI SETTORE SICUREZZECL	INS		-48,59	Economia di spesa destinata ad avanzo libero	0	N500
9240	0	2014	VERSAMENTO I.V.A. A DEBITO SU SERVIZI E AT D	IVA			2014	VERSAMENTO IVA DEBITO 2014	ECL	INS	-9.076,71	Economia di spesa destinata ad avanzo libero	0	B100
8920	0	2014	VISITE FISCALI AI DIPENDENTI	D58920			2014	VISITE FISCALI AI DIPENDENTI	ECL	INS	-426,82	Economia di spesa destinata ad avanzo libero	0	A200
											-20.849,79			
4307	0	2013	GESTIONE TARI	D509			2013	TRIBUTI COMUNALE SUI RIFIUTI E SUI SERVIECV	INS		-10.875,94	Economia di spesa destinata ad avanzo vincolato	0	R500
4307	0	2014	GESTIONE TARI	D338			2014	TARES 2014 - ASSUNZIONE IMPEGNO DI SPES ECV	INS		-18.998,88	Economia di spesa destinata ad avanzo vincolato	0	R500

200	90	2014	RETRIBUZIONE AL PERSONALE DI RUOLO SER D	ST200.9	2014	FONDO MIGLIORAM. SERV. PERSONALE DI RUOLO	FPV	-29.874,82	Fondo Pluriennale Vincolato	2015	A200
200	80	2014	RETRIBUZIONE AL PERSONALE DI RUOLO SER D	ST200.8	2014	CONTRIBUTI SU FONDO MIGL. SERV. PERSONALE	FPV	-1.475,91	Fondo Pluriennale Vincolato	2015	A200
200	20	2014	RETRIBUZIONE AL PERSONALE DI RUOLO SER D	ST200.2	2014	CONTRIBUTI PERSONALE SERV. GENERALI 20	FPV	-848,24	Fondo Pluriennale Vincolato	2015	A200
200	10	2014	RETRIBUZIONE AL PERSONALE DI RUOLO SER D	ST200.1	2014	RETRIBUZIONE AL PERSONALE DI RUOLO SER	FPV	-900,00	Fondo Pluriennale Vincolato	2015	A200
250	0	2014	SPESE PER ATTIVITA' DI CONSULENZA AMMINI	D23	2014	INCARICO PATROCINIO LEGALE PER RICORSO	FPV	-3.500,00	Fondo Pluriennale Vincolato	2015	A200
450	0	2014	SPESE PER LITI, ARBITRAGGI E ATTI A DIFESA	D561	2014	INCARICHI E CONSULENZE LEGALI	FPV	-3.172,00	Fondo Pluriennale Vincolato	2016	A200
450	0	2013	SPESE PER LITI, ARBITRAGGI E ATTI A DIFESA	D571	2013	NOMINA AVVOCATO QUALE MEDIATORE PER	FPV	-2.000,00	Fondo Pluriennale Vincolato	2016	A200
450	0	2012	SPESE PER LITI, ARBITRAGGI E ATTI A DIFESA	D575	2012	RICORSO AL TAR VALORI ICI E IMU DEL MEF	FPV	-1.121,71	Fondo Pluriennale Vincolato	2016	A200
450	0	2013	SPESE PER LITI, ARBITRAGGI E ATTI A DIFESA	D349	2013	RICORSO STRAORDINARIO AVVERSO LA NOT	FPV	-414,93	Fondo Pluriennale Vincolato	2015	A200
450	0	2013	SPESE PER LITI, ARBITRAGGI E ATTI A DIFESA	D342	2013	INCARICO DI MEDIAZIONE PER ESCUSSIONE	FPV	-1.000,00	Fondo Pluriennale Vincolato	2015	A200
450	0	2011	SPESE PER LITI, ARBITRAGGI E ATTI A DIFESA	D718	2011	RIMBORSO SPESE LEGALI ALL'AVV. LUDOVIC	FPV	-500,00	Fondo Pluriennale Vincolato	2016	A200
450	0	2011	SPESE PER LITI, ARBITRAGGI E ATTI A DIFESA	D746	2011	TUTELA LEGALE PER ESPROPRIAZIONE AREA	FPV	-1.000,00	Fondo Pluriennale Vincolato	2015	A200
720	10	2014	RETRIBUZIONE ED ONERI PERSONALE ADDETT	ST720.1	2011	RETRIBUZIONE AL PERSONALE ADDETTO ALLA GI	FPV	-6.154,00	Fondo Pluriennale Vincolato	2016	A200
720	90	2014	RETRIBUZIONE ED ONERI PERSONALE ADDETT	ST720.9	2014	FONDO MIGLIORAM. SERV. PERSONALE ADDE	FPV	-1.000,00	Fondo Pluriennale Vincolato	2015	B100
720	80	2014	RETRIBUZIONE ED ONERI PERSONALE ADDETT	ST720.8	2014	CONTRIBUTI FONDO MIGL. SERV. PERSONALE	FPV	-219,39	Fondo Pluriennale Vincolato	2015	A200
720	20	2014	RETRIBUZIONE ED ONERI PERSONALE ADDETT	ST720.2	2014	CONTRIBUTI PERSONALE GESTIONE EC. E FIN	FPV	-232,75	Fondo Pluriennale Vincolato	2015	A200
730	10	2014	RETRIBUZIONI E ONERI ACCESSORI UFFICIO T	ST730.1	2014	RETRIBUZIONI PERSONALE ADDETTO UFFICIO	FPV	-255,66	Fondo Pluriennale Vincolato	2015	B100
730	20	2014	RETRIBUZIONI E ONERI ACCESSORI UFFICIO T	ST730.2	2014	CONTRIBUTI PERSONALE UFFICIO TECNICO 2	FPV	-9.578,61	Fondo Pluriennale Vincolato	2015	R900
730	80	2014	RETRIBUZIONI E ONERI ACCESSORI UFFICIO T	ST730.8	2014	CONTRIBUTI FONDO MIGL. SERV. PERS. UFFI	FPV	-1.871,74	Fondo Pluriennale Vincolato	2015	R900
730	90	2014	RETRIBUZIONI E ONERI ACCESSORI UFFICIO T	ST730.9	2014	FONDO MIGLIORAM. SERV. PERS. ADDETTO U	FPV	-985,07	Fondo Pluriennale Vincolato	2015	A200
900	80	2014	RETRIBUZIONI ED ONERI SERVIZIO ANAGRAFE	ST900.8	2014	CONTRIBUTI FONDO MIGL. SERV. PERSONALE	FPV	-1.786,23	Fondo Pluriennale Vincolato	2015	A200
900	20	2014	RETRIBUZIONI ED ONERI SERVIZIO ANAGRAFE	ST900.2	2014	CONTRIBUTI PERSONALE SERVIZIO ANAGRAFE	FPV	-464,75	Fondo Pluriennale Vincolato	2015	A200
900	10	2014	RETRIBUZIONI ED ONERI SERVIZIO ANAGRAFE	ST900.1	2014	RETRIBUZIONI PERSONALE ADDETTO SERVIZI	FPV	-114,74	Fondo Pluriennale Vincolato	2015	A300
900	90	2014	RETRIBUZIONI ED ONERI SERVIZIO ANAGRAFE	ST900.9	2014	FONDO MIGLIORAM. SERV. PERSONALE ADDE	FPV	-237,66	Fondo Pluriennale Vincolato	2015	A300
1100	80	2014	RETRIBUZIONI ED ONERI PERSONALE ADDETT	ST1100.8	2014	CONTRIBUTI FONDO MIGL. SERV. PERS. MANU	FPV	-1.420,44	Fondo Pluriennale Vincolato	2015	A200
1100	90	2014	RETRIBUZIONI ED ONERI PERSONALE ADDETT	ST1100.9	2014	FONDO MIGLIORAM. SERV. PERSONALE ADDE	FPV	-513,29	Fondo Pluriennale Vincolato	2015	A200
1460	90	2014	RETRIBUZIONI ED ONERI PERSONALE ADDETT	ST1460.9	2014	FONDO MIGLIORAM. SERVIZI PERSONALE ADDE	FPV	-1.583,67	Fondo Pluriennale Vincolato	2015	A200
1460	80	2014	RETRIBUZIONI ED ONERI PERSONALE ADDETT	ST1460.8	2014	CONTRIBUTI FONDO MIGL. SERV. PERSONALE	FPV	-5.178,23	Fondo Pluriennale Vincolato	2015	A200
1460	20	2014	RETRIBUZIONI ED ONERI PERSONALE ADDETT	ST1460.2	2014	CONTRIBUTI PERSONALE SERVIZIO TRIBUTI 2	FPV	-1.385,94	Fondo Pluriennale Vincolato	2015	A200
1460	10	2014	RETRIBUZIONI ED ONERI PERSONALE ADDETT	ST1460.1	2014	RETRIBUZIONI PERSONALE ADDETTO SERVIZI	FPV	-161,55	Fondo Pluriennale Vincolato	2015	B200
2750	80	2014	RETRIBUZIONI ED ONERI PERSONALE SCUOLA	ST2750.8	2014	CONTRIBUTI FONDO MIGL. SERV. PERSONALE	FPV	-945,28	Fondo Pluriennale Vincolato	2015	B200
2750	90	2014	RETRIBUZIONI ED ONERI PERSONALE SCUOLA	ST2750.9	2014	FONDO MIGLIORAM. SERV. PERSONALE SCUOL	FPV	-169,56	Fondo Pluriennale Vincolato	2015	A200
2755	10	2014	RETRIBUZIONI ED ONERI PER. SC. INFANZIA LE	ST2755.1	2014	RETRIBUZIONI PERSONALE ADDETTO SC. INF	FPV	-732,41	Fondo Pluriennale Vincolato	2015	A200
2755	20	2014	RETRIBUZIONI ED ONERI PERSONALE SCUOLA	ST2755.2	2014	CONTRIBUTI PERSONALE SCUOLA MATERNA	FPV	-151,13	Fondo Pluriennale Vincolato	2015	C100
2755	80	2014	RETRIBUZIONI ED ONERI PERSONALE SCUOLA	ST2755.8	2014	CONTRIBUTI FONDO MIGL. SERV. PERS. SCUOL	FPV	-126,11	Fondo Pluriennale Vincolato	2015	C100
2755	90	2014	RETRIBUZIONI ED ONERI PERSONALE SCUOLA	ST2755.9	2014	FONDO MIGLIORAM. SERV. PERSONALE SCUOL	FPV	-482,66	Fondo Pluriennale Vincolato	2015	A200
2801	90	2014	RETRIBUZIONI ED ONERI PERSONALE ADDETT	ST2801.9	2014	FONDO MIGLIORAM. SERV. PERSONALE ADDE	FPV	-574,76	Fondo Pluriennale Vincolato	2016	A200
2825	90	2014	RETRIBUZIONI ED ONERI PERSONALE ADDETT	ST2825.9	2014	FONDO MIGLIORAM. SERV. PERSONALE ADDE	FPV	-712,13	Fondo Pluriennale Vincolato	2015	N500
2825	80	2014	RETRIBUZIONI ED ONERI PERSONALE ADDETT	ST2825.8	2014	FONDO MIGLIORAM. SERVIZI PERSONALE ADDE	FPV	-752,48	Fondo Pluriennale Vincolato	2015	N500
3440	90	2014	RETRIBUZIONI ED ONERI COORDINAMENTO SED	ST3440.9	2014	CONTRIBUTI FONDO PERSONALE CUCINA (I) T	FPV	-142,69	Fondo Pluriennale Vincolato	2015	N500
3440	10	2014	RETRIBUZIONI ED ONERI COORDINAMENTO SED	ST3440.1	2014	FONDO MIGLIORAM. SERV. PERS. ADDETTO C	FPV	-309,66	Fondo Pluriennale Vincolato	2015	A200
3630	20	2014	RETRIBUZIONI ED ONERI PERSONALE A COM	ST3630.2	2014	RETRIBUZIONI PERSONALE ADDETTO COORD	FPV	-120,26	Fondo Pluriennale Vincolato	2015	C600
3630	90	2014	RETRIBUZIONI ED ONERI PERSONALE A COM	ST3630.9	2014	CONTRIBUTI PERSONALE "C.S.L. LA CREMER	FPV	-768,24	Fondo Pluriennale Vincolato	2015	A200
3630	10	2014	RETRIBUZIONI ED ONERI PERSONALE A COM	ST3630.1	2014	FONDO MIGLIORAM. SERV. PERSONALE A COM	FPV	-161,89	Fondo Pluriennale Vincolato	2015	A200
3710	10	2014	RETRIBUZIONI ED ONERI PERSONALE ADDETT	ST3710.1	2014	RETRIBUZIONI PERSONALE A COMANDO	FPV	-3.376,08	Fondo Pluriennale Vincolato	2015	A200
3710	20	2014	RETRIBUZIONI ED ONERI PERSONALE ADDETT	ST3710.2	2014	RETRIBUZIONI PERSONALE ADDETTO CENTRA	FPV	-3.815,64	Fondo Pluriennale Vincolato	2015	E100
3710	80	2014	RETRIBUZIONI ED ONERI PERSONALE ADDETT	ST3710.8	2014	CONTRIBUTI PERSONALE CENTRO CULTURAL	FPV	-828,64	Fondo Pluriennale Vincolato	2015	E100
3710	90	2014	RETRIBUZIONI ED ONERI PERSONALE ADDETT	ST3710.9	2014	CONTRIBUTI FONDO MIGL. SERV. PERS. CENT	FPV	-1.281,40	Fondo Pluriennale Vincolato	2015	A200
4325	0	2011	SPESE LEGALI A DIFESA DELLE RAGIONI DEL	D674	2014	FONDO MIGLIORAM. SERVIZI PERSONALE ADDE	FPV	-4.978,79	Fondo Pluriennale Vincolato	2015	A200
4350	90	2014	RETRIBUZIONI ED ONERI PERSONALE ADDETT	ST4350.9	2011	CONSULENZA LEGALE, LITI, ARBITRAGGI E AT	FPV	-1.424,80	Fondo Pluriennale Vincolato	2015	R200
4812	90	2014	RETRIBUZIONI ED ONERI PERSONALE ADDETT	ST4812.9	2014	FONDO MIGLIORAM. SERVIZI PERSONALE ADDE	FPV	-70,57	Fondo Pluriennale Vincolato	2015	A200
					2014	FONDO MIGLIORAM. SERVIZI PERSONALE ADDE	FPV	-1.154,26	Fondo Pluriennale Vincolato	2015	A200

4812	80	2014	RETRIBUZIONI ED ONERI PERSONALE ADDETTI	D	ST4812.8	2014	CONTRIBUTI FONDO MIGL. SERV. PERS. ADDE	FPV	-245,88	Fondo Pluriennale Vincolato	2015	A200
4812	20	2014	RETRIBUZIONI ED ONERI PERSONALE ADDETTI	D	ST4812.2	2014	CONTRIBUTI PERSONALE ADDETTO ALLA FAR	FPV	-560,74	Fondo Pluriennale Vincolato	2015	A200
4812	10	2014	RETRIBUZIONI ED ONERI PERSONALE ADDETTI	D	ST4812.1	2014	RETRIBUZIONI PERSONALE ADDETTO ALLA F	FPV	-2.509,57	Fondo Pluriennale Vincolato	2015	A200
5130	80	2014	RETRIBUZIONI ED ONERI SERVIZIO NECROSCC	D	ST5130.8	2014	CONTRIBUT FONDO MIGL. SERVIZIO NECROSC	FPV	-111,31	Fondo Pluriennale Vincolato	2015	A200
5130	90	2014	RETRIBUZIONI ED ONERI SERVIZIO NECROSCC	D	ST5130.9	2014	FONDO MIGLIORAM. SERV. PERSONALE ADDE	FPV	-610,12	Fondo Pluriennale Vincolato	2015	A200
6100	80	2014	RETRIBUZIONI ED ONERI PERSONALE ADDETTI	D	ST6100.8	2014	CONTRIBUTI FONDO MIGL. SERV. PERS. NIDO	FPV	-887,50	Fondo Pluriennale Vincolato	2015	A200
6100	90	2014	RETRIBUZIONI ED ONERI PERSONALE ADDETTI	D	ST6100.9	2014	FONDO MIGLIORAM. SERVIZI PERSONALE AD	FPV	-996,13	Fondo Pluriennale Vincolato	2015	A200
6171	80	2014	RETRIBUZIONI ED ONERI PERSONALE ADDETTI	D	ST6171.8	2014	CONTRIBUTI FONDO PERSONALE CUCINA (NIC	FPV	-367,00	Fondo Pluriennale Vincolato	2015	N500
6171	90	2014	RETRIBUZIONI ED ONERI PERSONALE ADDETTI	D	ST6171.9	2014	FONDO MIGLIORAM. SERV. PERSONALE ADDE	FPV	-522,51	Fondo Pluriennale Vincolato	2015	N500
6820	90	2014	RETRIBUZIONI ED ONERI PERSONALE ADDETTI	D	ST6820.9	2014	FONDO MIGLIORAM. SERV. PERSONALE ADDE	FPV	-1.102,05	Fondo Pluriennale Vincolato	2015	A200
6820	80	2014	RETRIBUZIONI ED ONERI PERSONALE ADDETTI	D	ST6820.8	2014	CONTRIBUTI FONDO MIGL. SERV. PERSONALE	FPV	-198,68	Fondo Pluriennale Vincolato	2015	A200
6901	10	2014	RETRIBUZIONI ED ONERI PERSONALE ADDETTI	D	ST6901.1	2014	RETRIBUZIONI PERSONALE ADDETTO ALLA C	FPV	-305,56	Fondo Pluriennale Vincolato	2015	N500
6901	90	2014	RETRIBUZIONI ED ONERI PERSONALE ADDETTI	D	ST6901.9	2014	FONDO MIGLIORAM. SERV. PERSONALE ADDE	FPV	-448,83	Fondo Pluriennale Vincolato	2015	N500
6985	10	2014	RETRIBUZIONI ED ONERI PERSONALE ADDETTI	D	ST6985.1	2014	RETRIBUZIONI PERSONALE ADDETTO ALLA C	FPV	-213,84	Fondo Pluriennale Vincolato	2015	N200
6985	80	2014	RETRIBUZIONI ED ONERI PERSONALE ADDETTI	D	ST6985.8	2014	CONTRIBUTI FONDO MIGL. SERV. PERSONALE	FPV	-919,79	Fondo Pluriennale Vincolato	2015	A200
6985	20	2014	RETRIBUZIONI ED ONERI PERSONALE ADDETTI	D	ST6985.2	2014	CONTRIBUTI PERSONALE CASA PROTETTA	FPV	-87,81	Fondo Pluriennale Vincolato	2015	N200
6985	90	2014	RETRIBUZIONI ED ONERI PERSONALE ADDETTI	D	ST6985.9	2014	FONDO MIGLIORAM. SERV. PERSONALE ADDE	FPV	-1.931,65	Fondo Pluriennale Vincolato	2015	A200
6997	10	2014	RETRIBUZIONI ED ONERI PERSONALE ADDETTI	D	ST6997.1	2014	RETRIBUZIONI PERSONALE ADDETTO ALLA C	FPV	-1.132,28	Fondo Pluriennale Vincolato	2015	N500
6997	80	2014	RETRIBUZIONI ED ONERI PERSONALE ADDETTI	D	ST6997.8	2014	CONTRIBUTI PERSONALE CUCINA (CASA PRO	FPV	-1.172,82	Fondo Pluriennale Vincolato	2015	N500
6997	90	2014	RETRIBUZIONI ED ONERI PERSONALE ADDETTI	D	ST6997.9	2014	FONDO MIGLIORAM. SERV. PERSONALE ADDE	FPV	-1.589,68	Fondo Pluriennale Vincolato	2015	N500
7050	10	2014	RETRIBUZIONI ED ONERI PERSONALE ADDETTI	D	ST7050.1	2014	RETRIBUZIONI PERSONALE ADDETTO COORD	FPV	-3.708,26	Fondo Pluriennale Vincolato	2015	N400
7050	90	2014	RETRIBUZIONI ED ONERI PERSONALE ADDETTI	D	ST7050.9	2014	FONDO MIGLIORAM. SERV. PERSONALE ADDE	FPV	-74,53	Fondo Pluriennale Vincolato	2015	A200
7208	90	2014	RETRIBUZIONI ED ONERI PERSONALE ADDETTI	D	ST7208.9	2014	FONDO MIGLIORAM. SERV. PERSONALE ADDE	FPV	-1.363,32	Fondo Pluriennale Vincolato	2015	A200
7208	80	2014	RETRIBUZIONI ED ONERI PERSONALE ADDETTI	D	ST7208.8	2014	CONTRIBUTI FONDO MIGL. SERV. PERS. SPOR	FPV	-388,22	Fondo Pluriennale Vincolato	2015	A200
7208	20	2014	RETRIBUZIONI ED ONERI PERSONALE ADDETTI	D	ST7208.2	2014	CONTRIBUTI PERSONALE SPORT, GIOVANI E	FPV	-411,80	Fondo Pluriennale Vincolato	2015	F100
7208	10	2014	RETRIBUZIONI ED ONERI PERSONALE ADDETTI	D	ST7208.1	2014	RETRIBUZIONI PERSONALE ADDETTO SERV.	FPV	-73,91	Fondo Pluriennale Vincolato	2015	F100
7260	80	2014	RETRIBUZIONI ED ONERI PERSONALE ADDETTI	D	ST7260.8	2014	CONTRIBUTI FONDO MIGL. SERVIZI PERSONA	FPV	-355,52	Fondo Pluriennale Vincolato	2015	A200
7260	90	2014	RETRIBUZIONI ED ONERI PERSONALE ADDETTI	D	ST7260.9	2014	FONDO MIGLIORAM. SERV. PERSONALE ADDE	FPV	-1.703,73	Fondo Pluriennale Vincolato	2015	A200
7260	20	2014	RETRIBUZIONI ED ONERI PERSONALE ADDETTI	D	ST7260.2	2014	CONTRIBUTI PERSONALE ADDETTO ALLA VIA	FPV	-213,69	Fondo Pluriennale Vincolato	2015	S100
8685	90	2014	RETRIBUZIONI ED ONERI PERSONALE ADDETTI	D	ST8685.9	2014	FONDO MIGLIORAM. SERV. PERSONALE ADDE	FPV	-1.092,56	Fondo Pluriennale Vincolato	2015	A200
8685	80	2014	RETRIBUZIONI ED ONERI PERSONALE ADDETTI	D	ST8685.8	2014	CONTRIBUTI FONDO MIGL. SERV. PERSONALE	FPV	-245,87	Fondo Pluriennale Vincolato	2015	A200
8520	0	2014	VISITE FISCALI AI DIPENDENTI	D	S8520	2014	VISITE FISCALI AI DIPENDENTI	FPV	-380,00	Fondo Pluriennale Vincolato	2015	A200
10817	0	2008	ACQUISTO ARREDI E ATTREZZATURE NUOVO	D	D973	2008	ACQUISTO ARREDI E ATTREZZATURE NUOVO	FPV	-98.065,09	Fondo Pluriennale Vincolato	2015	E100
11513	0	2014	TRASFERIMENTO ALL'AZIENDA SPECIALE PER	D	D575	2014	EROGAZIONE SOMME ALL' AZIENDA SPECIALE	FPV	-40.069,20	Fondo Pluriennale Vincolato	2015	R800
11513	0	2013	TRASFERIMENTO ALL'AZIENDA SPECIALE PER	D	D580	2013	TRASFERIMENTI PER INVESTIMENTI	FPV	-1.257.958,56	Fondo Pluriennale Vincolato	2015	R800
12738	0	2013	RESTITUZIONE ONERI DI URBANIZZAZIONE	D	D559	2013	RESTITUZIONE ONERI PER PERMESSO DI COS	FPV	-383.196,62	Fondo Pluriennale Vincolato	2015	R800
12740	0	2014	EROGAZIONE ALLA COMUNITA' PARROCC. DI C	D	D572	2014	QUOTA 7% ONERI DI URBANIZZAZIONE SECON	FPV	-7.110,61	Fondo Pluriennale Vincolato	2015	R200
									-6.961,43	Fondo Pluriennale Vincolato	2015	R200
									-1.695.296,42			





DETERMINAZIONE DEL FONDO PLURIENNALE VINCOLATO NEL BILANCIO DI PREVISIONE 2015 - 2017 A SEGUITO DEL RIACCERTAMENTO STRAORDINARIO DEI RESIDUI ALLA DATA DEL 1° GENNAIO

2015 (1)

FONDO PLURIENNALE DA ISCRIVERE IN ENTRATA DEL BILANCIO		PARTI CORRENTE	CONTO CAPITALE
Residui passivi eliminati alla data del 1° Gennaio 2015 e reimpegnati con imputazione agli esercizi 2015 o successivi	1	€ 98.055,09	€ 1.695.296,42
Spesa corrispondente alle gare formalmente indette relative a lavori pubblici di cui all'articolo 3, comma 7, del decreto legislativo 12 aprile 2006, n. 163 che si prevede eseguiti nel 2015 e negli esercizi successivi, i cui impegni sono stati cancellati in assenza dell'obbligazione formalmente costituita (3)	a	€ 0,00	€ 0,00
Residui attivi eliminati alla data del 1° gennaio 2015 e riscattati con imputazione agli esercizi 2015 e successivi	2	€ 0,00	€ 0,00
Fondo pluriennale vincolato da iscriverne nell'entrata del bilancio 2015: pari a (3)-(1)+(2) se positivo, altrimenti indicare 0	3	€ 98.055,09	€ 1.695.296,42

FONDO PLURIENNALE DI SPESA DEL BILANCIO 2015 E DI ENTRATA DEL BILANCIO 2016		PARTI CORRENTE	CONTO CAPITALE
Spese reimpegnate con imputazione all'esercizio 2015	4	€ 85.107,98	€ 1.695.296,42
Spesa corrispondente alle gare formalmente indette relative a lavori pubblici di cui all'articolo 3, comma 7, del decreto legislativo 12 aprile 2006, n. 163, che si prevede eseguiti nel 2015 i cui impegni sono stati cancellati in assenza dell'obbligazione formalmente costituita (5)	b	€ 0,00	€ 0,00
Entrate riscattate con imputazione all'esercizio 2015	5	€ 0,00	€ 0,00
Quota del Fondo pluriennale vincolato di entrata utilizzata nel 2015, pari a $(6) = 4 - (b) - (5)$ se positivo, altrimenti indicare 0	6	€ 85.107,98	€ 1.695.296,42
Eccedenza dei residui attivi riscattati accantonata al Fondo pluriennale vincolato di spesa, di importo non superiore a $(7) = (5) - (4) - (b)$ se positivo, altrimenti indicare 0 (2)	7	€ 0,00	€ 0,00
Quota spese reimpegnate eccedente rispetto al FPV di entrata e alla entrate riscattate, pari a $(9) - (6) - (5) - (8)$ se positivo	8	€ 0,00	€ 0,00
Incremento del Fondo pluriennale vincolato di spesa del bilancio di previsione 2015 e del Fondo pluriennale di entrata dell'esercizio 2016: $(6) - (5) - (7) - (8)$	9	€ 12.947,71	€ 0,00

FONDO PLURIENNALE DI SPESA DEL BILANCIO 2015 E DI ENTRATA DEL BILANCIO 2017		PARTI CORRENTE	CONTO CAPITALE
Spesa reimpegnata con imputazione all'esercizio 2016	9	€ 12.947,71	€ 0,00
Spesa corrispondente alle gare formalmente indette relative a lavori pubblici di cui all'articolo 3, comma 7, del decreto legislativo 12 aprile 2006, n. 163, che si prevede eseguiti nel 2017, i cui impegni sono stati cancellati in assenza dell'obbligazione formalmente costituita (5)	c	€ 0,00	€ 0,00
Entrate riscattate con imputazione all'esercizio 2016	10	€ 0,00	€ 0,00
Quota del Fondo pluriennale vincolato accantonata in entrata utilizzata nel 2016, pari a $(11) = 9 - (c) - (10)$ se positivo, altrimenti indicare 0	11	€ 12.947,71	€ 0,00
Eccedenza dei residui attivi riscattati accantonata al Fondo pluriennale vincolato di spesa, di importo non superiore a $(12) = (10) - (9) - (c)$, altrimenti indicare 0 (2)	12	€ 0,00	€ 0,00
Quota spese reimpegnate eccedente rispetto al FPV di entrata e alle entrate riscattate, pari a $(9) - (c) - (10) - (8)$ se positivo	13	€ 0,00	€ 0,00
Incremento del Fondo pluriennale vincolato di spesa del bilancio di previsione 2016 e del Fondo pluriennale di entrata dell'esercizio 2017: $(13) = (6) - (11) - (12)$	14	€ 0,00	€ 0,00

FONDO PLURIENNALE DI SPESA DEL BILANCIO 2017 (e di entrata dal bilancio 2018 se predisposto)		PARTI CORRENTE	CONTO CAPITALE
Spese reimpegnate con imputazione all'esercizio 2017	14	€ 0,00	€ 0,00
Spesa corrispondente alle gare formalmente indette relative a lavori pubblici di cui all'articolo 3, comma 7, del decreto legislativo 12 aprile 2006, n. 163, che si prevede eseguiti nel 2017, i cui impegni sono stati cancellati in assenza dell'obbligazione formalmente costituita (5)	d	€ 0,00	€ 0,00
Entrate riscattate con imputazione all'esercizio 2017	15	€ 0,00	€ 0,00
Quota del Fondo pluriennale vincolato accantonata in entrata utilizzata nel 2017, pari a $(16) = (14) - (d) - (15)$, altrimenti indicare 0	16	€ 0,00	€ 0,00
Eccedenza dei residui attivi riscattati accantonata al Fondo pluriennale vincolato di spesa, di importo non superiore a $(17) = (15) - (14) - (d)$ se positivo, altrimenti indicare 0 (2)	17	€ 0,00	€ 0,00
Quota spese reimpegnate eccedente rispetto al FPV di entrata e alla entrate riscattate, pari a $(14) - (d) - (15) - (13)$ se positivo	18	€ 0,00	€ 0,00
Incremento del Fondo pluriennale vincolato di spesa del bilancio di previsione 2017: $(18) = (13) - (16) - (17)$	19	€ 0,00	€ 0,00

(1) In caso di riaccertamento di residui attivi e passivi imputati ad altri titoli del bilancio, aggiungere al prospetto ulteriori colonne. Il riaccertamento straordinario dei residui è escluso solo per i residui attivi e passivi riguardanti le partite di giro e le operazioni per conto terzi, cui non si applica il principio di competenza finanziaria potenziata.

(2) Indicare la quota dell'eccedenza dei residui attivi reimputati che è necessario accantonare per dare copertura al residui passivi reimputati agli esercizi successivi se, in tal caso, il FPV accantonato in entrata del bilancio non è sufficiente.

(3) Computare anche le voci di spesa contenute nel quadro di economie relative a spese di investimento, nel caso in cui, nel rispetto del principio applicato dalla contabilità finanziaria n. 5.1, è consentita la costituzione del fondo pluriennale vincolato in assenza di obbligazioni giuridicamente costituite eseguite negli esercizi successivi.

RIEPILOGO RIACCERTAMENTO STRAORDINARIO DEI RESIDUI

Entrate accertate reimputate al 2015

Entrate accertate reimputate al 2016

Entrate accertate reimputate al 2017

Entrate accertate reimputate agli esercizi successivi.

TOTALE RESIDUI ATTIVI REIMPUTATI

PARTI CORRENTE	CONTO CAPITALE
€ 0,00	€ 0,00
€ 0,00	€ 0,00
€ 0,00	€ 0,00
€ 0,00	€ 0,00
€ 0,00	€ 0,00

Impegni reimputati al 2015

Impegni reimputati al 2016

Impegni reimputati al 2017

Impegni reimputati agli anni successivi

TOTALE RESIDUI PASSIVI REIMPUTATI

€ 85.107,38	€ 1.695.296,42
€ 12.967,71	€ 0,00
€ 0,00	€ 0,00
€ 0,00	€ 0,00
€ 98.055,09	€ 1.695.296,42



COMUNE DI CAVRIGLIO PROVINCIA DI REGGIO EMILIA

Allegato N. 5/2
al D.Lgs.

Allegato B/1

PROSPETTO DIMOSTRATIVO DEL RISULTATO DI AMMINISTRAZIONE ALLA DATA DEL
RACCERTAMENTO STRAORDINARIO DEI RESIDUI

RISULTATO DI AMMINISTRAZIONE AL 31 DICEMBRE 2014 DETERMINATO NEL RENDICONTO 2014 (a)		€ 1.348.654,99
RESIDUI ATTIVI CANCELLATI IN QUANTO NON CORRELATI AD OBBLIGAZIONI GIURIDICHE PERFEZIONATE (b)	(-)	€ 0,00
	(+)	€ 91.598,05
	(-)	€ 0,00
	(+)	€ 1.793.351,51
	(+)	€ 0,00
RESIDUI ATTIVI CANCELLATI IN QUANTO REIMPUTATI AGLI ESERCIZI IN CUI SONO ESIGIBILI (c)		
RESIDUI PASSIVI CANCELLATI IN QUANTO REIMPUTATI AGLI ESERCIZI IN CUI SONO ESIGIBILI (e)		
RESIDUI PASSIVI DEFINITIVAMENTE CANCELLATI CHE CONCORRONO ALLA DETERMINAZIONE DEL FONDO PLURIENNALE VINCOLATO (f) (7)		€ 1.793.351,51
FONDO PLURIENNALE VINCOLATO (g) = (e) - (c) + (f) (2)		€ 1.408.251,04
RISULTATO DI AMMINISTRAZIONE AL 1° GENNAIO 2015 - DOPO IL RACCERTAMENTO STRAORDINARIO DEI RESIDUI (h) = (a) - (b) + (c) - (d) + (e) + (f) - (g)		
Composizione del risultato di amministrazione al 1° gennaio 2015 - dopo il riaccertamento straordinario dei residui (g):		
Parte accantonata (3)		€ 172.574,82
Fondo crediti di dubbia e difficile esazione al 31/12/.... (4)		€ 0,00
Fondo residui perenti al 31/12/.... (solo per le regioni) (5)		€ 0,00
Fondo al 31/12/N-1	Totale parte accantonata (f)	€ 172.574,82
Parte Vincolata		
Vincoli derivanti da leggi e dai principi contabili		€ 0,00
Vincoli derivanti da trasferimenti		€ 0,00
Vincoli derivanti dalla contrazione di mutui		€ 0,00
Vincoli formalmente attribuiti dal ente		€ 0,00
Altri vincoli da specificare di	Totale parte vincolata (f)	€ 0,00
	Totale parte destinata agli Investimenti (m)	€ 379.578,09
	Totale parte disponibile (n) = (g) - (f) - (m)	€ 858.098,13
	Se (n) è negativo, tale importo è iscritto tra le spese del bilancio di previsione 2015 (s)	€ 0,00

- 1) Non comprende i residui passivi definitivamente cancellati cui corrispondono procedure di affidamento attribuite al sensi dell'articolo 53, comma 2, del citato decreto legislativo n. 163 del 2006, per i quali è stato iscritto il fondo pluriennale vincolato.
- 2) Corrisponde alla somma del fondo pluriennale vincolato di parte corrente e del fondo pluriennale vincolato in conto capitale determinato dall'allegato concernente il fondo pluriennale vincolato (risa n. 3). Tale importo è iscritto in entrata del bilancio di previsione 2015 - 2017, relativo all'esercizio 2015.
- 3) Non comprende il fondo pluriennale vincolato.
- 4) Indicare l'importo del fondo crediti di dubbia e difficile esazione determinato a seguito del accertamento straordinario dei residui al sensi di quanto previsto dall'articolo 14 del DPCM 28 dicembre 2011 e del principio applicato della contabilità finanziaria.
- 5) Solo per le regioni indicare il% dello stock complessivo dei residui perenti al 31 dicembre 2014.
- 6) In caso di risultato negativo la regione iscriverà nel passivo del bilancio di previsione dell'esercizio 2015, l'importo di cui alla lettera n. al netto dell'ammontare di debito autorizzato non ancora contratto.
- 7) Comprende anche la voce di spesa contenuta nei quadri economici relative a spese di investimento, nel caso in cui, nel rispetto del principio applicato della contabilità finanziaria n. 5.4, è consentita la costituzione del fondo pluriennale vincolato in assenza di obbligazioni giuridicamente costituite esigibili negli esercizi successivi.



COMUNE DI CAVRIAGO
PROVINCIA DI REGGIO EMILIA

ESERCIZIO 2015

ALLEGATO C1)

ESERCIZIO 2015			ALLEGATO C1)		Stanziam. Attuale		Variazioni		Assestato	
Id. Bilancio	Ris./Int.	Descrizione Risorsa/Intervento								
ENTRATA				0,00		1.793.351,51		0,00		1.793.351,51
00.0001	0001.	FONDO PLURIENNALE VINCOLATO		0,00		1.793.351,51		0,00		1.793.351,51
TOTALE ENTRATA										
USCITA				483.765,00		15.860,81		0,00		499.625,81
01.02.01	1.01.	PERSONALE - SEGRETERIA GENERALE, PERSONALE E ORGANIZZAZIONE		127.138,00		15.362,64		0,00		142.500,64
01.02.03	1.03.	PRESTAZIONI DI SERVIZI - SEGRETERIA GENERALE, PERSONALE E ORGANIZZAZIONE		147.984,00		1.707,80		0,00		149.691,80
01.03.01	1.01.	PERSONALE - GESTIONE ECONOMICA, FINANZIARIA, PROGRAMMAZIONE, PROVVEDITORATO E CONTROLLO DI GESTIONE		77.574,00		7.671,00		0,00		85.245,00
01.04.01	1.01.	PERSONALE - GESTIONE DELLE ENTRATE TRIBUTARIE E SERVIZI FISCALI		57.576,00		2.096,96		0,00		59.672,96
01.05.01	1.01.	PERSONALE - GESTIONE DEI BENI DEMANIALI E PATRIMONIALI		339.570,00		14.221,65		0,00		353.791,65
01.06.01	1.01.	PERSONALE - UFFICIO TECNICO		123.202,00		2.237,59		0,00		125.439,59
01.07.01	1.01.	PERSONALE - ANAGRAFE, STATO CIVILE, ELETTORALE, LEVA E SERVIZIO STATISTICO		492.298,00		3.843,91		0,00		496.141,91
04.01.01	1.01.	PERSONALE - SCUOLE MATERNE		136.075,00		429,92		0,00		136.504,92
04.05.01	1.01.	PERSONALE - ASSISTENZA SCOLASTICA, TRASPORTO, REFEZIONE ED ALTRI SERVIZI		551.289,00		13.139,72		0,00		564.428,72
05.02.01	1.01.	PERSONALE - TEATRI, ATTIVITA' CULTURALI E SERVIZI DIVERSI NEL SETTORE CULTURALE		86.120,00		2.272,94		0,00		88.392,94
08.01.01	1.01.	PERSONALE - VIABILITA', CIRCOLAZIONE STRADALE E SERVIZI CONNESSI		1.985,00		1.424,80		0,00		3.409,80
09.01.03	1.03.	PRESTAZIONI DI SERVIZI - URBANISTICHE E GESTIONE DEL TERRITORIO		29.340,00		70,57		0,00		29.410,57
09.06.01	1.01.	PERSONALE - PARCHI E SERVIZI PER LA TUTELA AMBIENTALE DEL VERDE, ALTRI SERVIZI RELATIVI AL TERRITORIO E ALL'AMBIENTE		238.690,00		2.773,14		0,00		241.463,14
10.01.01	1.01.	PERSONALE - ASILI NIDO, SERVIZI PER L'INFANZIA E PER I MINORI		286.939,00		7.047,87		0,00		293.986,87
10.03.01	1.01.	PERSONALE - STRUTTURE RESIDENZIALI E DI RICOVERO PER ANZIANI		369.017,00		5.833,91		0,00		374.850,91
10.04.01	1.01.	PERSONALE - ASSISTENZA, BENEFICIENZA PUBBLICA E SERVIZI DIVERSI ALLA PERSONA		28.227,00		721,43		0,00		28.948,43
10.05.01	1.01.	PERSONALE - SERVIZIO NECROSCOPICO E CIMITERIALE		39.086,00		1.338,43		0,00		40.424,43
11.05.01	1.01.	PERSONALE - SERVIZI RELATIVI AL COMMERCIO		1.272.139,00		1.641.155,18		0,00		2.913.294,18
20.03.07	2.07.	TRASFERIMENTI DI CAPITALE - GESTIONE ECONOMICA, FINANZIARIA, PROGRAMMAZIONE, PROVVEDITORATO E CONTROLLO DI GESTIONE		0,00		40.069,20		0,00		40.069,20
20.05.02.05	2.05.	ACQUISIZIONE DI BENI MOBILI, MACCHINE ED ATTREZZATURE TECNICO-SCIENTIFICHE - TEATRI, ATTIVITA' CULTURALI E SERVIZI DIVERSI NEL SETTORE CULTURALE								

Pag.

SERCIZIO 2015

ALLEGATO C1)

SERCIZIO 2015			ALLEGATO C1)			Stanziamiento Annuale		Variazioni		Assestato	
Cod. Bilancio	Ris. Int.	Descrizione/Risorsa/Intervento									
		TRASFERIMENTI DI CAPITALE - EDILIZIA RESIDENZIALE PUBBLICA LOCALE E PIANI DI EDILIZIA ECONOMICO-POPOLARE		5.000,00		7.110,61		0,00			12.110,61
39.02.07	2.07.	TRASFERIMENTI DI CAPITALE - ASSISTENZA, BENEFICIENZA PUBBLICA E SERVIZI DIVERSI ALLAPERSONA		7.000,00		6.961,43		0,00			13.961,43
10.04.07	2.07.			4.900.014,00		1.793.351,51		0,00			6.693.365,51
TOTALE USG C1A						0,00		0,00			
DIFFERENZE											


Pag.



COMUNE DI CAVRIAGO
PROVINCIA DI REGGIO EMILIA

ESERCIZIO 2015 ANNO 2016 - ALLEGATO C2)

Cod. Bilancio	Ris./Int.	Descrizione Risorsa/Intervento	Stanziamiento Attuale	Variazioni	Assestato
ENTRATA					
0.00.0001	0001.	FONDO PLURIENNALE VINCOLATO	0,00	12.947,71	0,00
TOTALE ENTRATA			0,00	12.947,71	0,00
USCITA					
1.01.02.03	1.03.	PRESTAZIONI DI SERVIZI - SEGRETERIA GENERALE, PERSONALE E ORGANIZZAZIONE	127.138,00	12.947,71	0,00
TOTALE USCITA			127.138,00	12.947,71	0,00
DIFFERENZE				0,00	0,00





COMUNE DI CAVRIAGO
PROVINCIA DI REGGIO EMILIA

ALLEGATO C3)

cod. Bilancio	Ris. int.	Descrizione Risorsa/Intervento	Stanziam.to Attuale	Variazioni	Assestato	
Cap	Art	Descrizione Capitolo				
Resp		Descrizione Responsabile				
ENTRATA						
00.0001	0001	FONDO PLURIENNALE VINCOLATO				
E 1	5000	FONDO PLURIENNALE VINCOLATO PER SPESE CORRENTI	0,00	98.055,09	0,00	98.055,09
E 2	5000	FONDO PLURIENNALE VINCOLATO PER SPESE IN C/CAPITALE	0,00	1.695.296,42	0,00	1.695.296,42
FONDO PLURIENNALE VINCOLATO			0,00	1.793.351,51	0,00	1.793.351,51
TOTALE ENTRATA			0,00	1.793.351,51	0,00	1.793.351,51
USCITA						
01.02.01	1.01	Personale - Segreteria generale personale e organizzazione				
U 200	10	RETRIBUZIONE AL PERSONALE DI RUOLO SERV.GENERALI ASSEGNI FISSI, ONERI DIRETTI	203.038,00	3.500,00	0,00	206.538,00
A200		SEGRETERIA GEN. PERSONALE E ORGANIZZAZI. - UGOLOTTI ENRICA				
U 200	90	RETRIBUZIONE AL PERSONALE DI RUOLO SERV.GENERALI FONDO MIGLIORAMENTO SERVIZI	13.875,00	1.475,91	0,00	15.350,91
A200		SEGRETERIA GEN. PERSONALE E ORGANIZZAZI. - UGOLOTTI ENRICA				
U 3630	10	RETRIBUZIONI ED ONERI PERSONALE A COMANDO, ASSEGNI FISSI	75.942,00	3.376,08	0,00	79.318,08
A200		SEGRETERIA GEN. PERSONALE E ORGANIZZAZI. - UGOLOTTI ENRICA				
U 3630	90	RETRIBUZIONI ED ONERI PERSONALE A COMANDO, FONDO MIGLIORAMENTO	4.402,00	161,89	0,00	4.563,89
A200		SEGRETERIA GEN. PERSONALE E ORGANIZZAZI. - UGOLOTTI ENRICA				
U 4812	10	RETRIBUZIONI ED ONERI PERSONALE ADDETTO ALLA FARMACIA ASSEGNI FISSI, ONERI DIRETTI	68.970,00	2.509,57	0,00	71.479,57
A200		SEGRETERIA GEN. PERSONALE E ORGANIZZAZI. - UGOLOTTI ENRICA				
U 4812	90	RETRIBUZIONI ED ONERI PERSONALE ADDETTO ALLA FARMACIA FONDO MIGLIORAMENTO SERVIZI	7.031,00	1.154,26	0,00	8.185,26
A200		SEGRETERIA GEN. PERSONALE E ORGANIZZAZI. - UGOLOTTI ENRICA				
U 8920	0	VISITE FISCALI AI DIPENDENTI	1.500,00	360,00	0,00	1.860,00
A200		SEGRETERIA GEN. PERSONALE E ORGANIZZAZI. - UGOLOTTI ENRICA				

ALLEGATO C3)

od. Bilancio	Ris. Int.	Descrizione Risorsa/Intervento	Stanziamento Attuale	Variazioni	Assestato	
Cap.	Art.	Descrizione Capitolo				
Resp.		Descrizione Responsabile				
U 4812	20	RETRIBUZIONI ED ONERI PERSONALEADDETTO ALLA FARMACIA ONERI A CARICO ENTE	20.495,00	560,74	0,00	21.055,74
A200		SEGRETERIA GEN. PERSONALE E ORGANIZZAZI. - UGOLOTTI ENRICA				
U 4812	80	RETRIBUZIONI ED ONERI PERSONALEADDETTO ALLA FARMACIA ONERI A CARICO ENTE SU FONDO MIGLIOR	1.835,00	245,88	0,00	2.080,88
A200		SEGRETERIA GEN. PERSONALE E ORGANIZZAZI. - UGOLOTTI ENRICA				
U 3630	20	RETRIBUZIONI ED ONERI PERSONALEA COMANDO, ONERI A CARICO ENTE	21.008,00	768,24	0,00	21.776,24
A200		SEGRETERIA GEN. PERSONALE E ORGANIZZAZI. - UGOLOTTI ENRICA				
U 200	20	RETRIBUZIONE AL PERSONALE DI RUOLO SERV.GENERALI CONTRIBUTI OBBLIGATORI A CARICO DEL COMUN	58.099,00	900,00	0,00	58.999,00
A200		SEGRETERIA GEN. PERSONALE E ORGANIZZAZI. - UGOLOTTI ENRICA				
U 200	80	RETRIBUZIONE AL PERSONALE DI RUOLO SERV.GENERALI ONERIA CARICO ENTE SU FONDO MIGLIORAMENT	3.621,00	848,24	0,00	4.469,24
A200		SEGRETERIA GEN. PERSONALE E ORGANIZZAZI. - UGOLOTTI ENRICA				
		Personale - Segreteria generale, personale e organizzazione	479.816,00	15.860,81	0,00	495.676,81
1.01.02.03	1.03	Prestazioni di servizi - Segreteria generale, personale e organizzazione				
U 250	5000	FONDO PLURIENNALE VINCOLATO - SPESE PER ATTIVITA' DI CONSULENZAAMMINISTRATIVA E INCARICHI PROFESSIONALI	0,00	3.172,00	0,00	3.172,00
A200		SEGRETERIA GEN. PERSONALE E ORGANIZZAZI. - UGOLOTTI ENRICA				
U 450	0	SPESE PER LITI, ARBITRAGGI E ATTA DIFESA DELLE RAGIONI DEL COMUNE	5.000,00	2.414,93	0,00	7.414,93
A200		SEGRETERIA GEN. PERSONALE E ORGANIZZAZI. - UGOLOTTI ENRICA				
U 450	5000	FONDO PLURIENNALE VINCOLATO - SPESE PER LITI, ARBITRAGGI E ATTA DIFESA DELLE RAGIONI DEL COMUNE	0,00	9.775,71	0,00	9.775,71
A200		SEGRETERIA GEN. PERSONALE E ORGANIZZAZI. - UGOLOTTI ENRICA				
		Prestazioni di servizi - Segreteria generale, personale e organizzazione	5.000,00	15.362,64	0,00	20.362,64
1.01.03.01	1.01	Personale - Gestione economica, finanziaria, programmazione, provveditorato e controllo di gestione				
U 720	10	RETRIBUZIONE ED ONERI PERSONALEADDETTO ALLA GESTIONE ECONOMICA E FINANZIARIAASSEGNI FIS	106.910,00	1.000,00	0,00	107.910,00
B100		GEST. ECONOMICO FINANZIARIA, PROGRAM. - MAGNANI GIOVANNA				
U 720	90	RETRIBUZIONE ED ONERI PERSONA-LEADDETTO ALLA GESTIONE ECONOMICA E FINANZIARIAFONDO MIGLI	6.593,00	219,39	0,00	6.812,39
B100		GEST. ECONOMICO FINANZIARIA, PROGRAM. - MAGNANI GIOVANNA				

ALLEGATO C3)

Id. Bilancio	Res. Int.	Descrizione Risorsa/Intervento	Cap.	Art.	Descrizione Capitolo	Stanziamento Attuale	Variazioni	Seccato
		Res.			Descrizione Responsabile			
		U 720	20		RETRIBUZIONE ED ONERI PERSONALEADDETTO ALLA GESTIONE ECONOMICA E FINANZIARIA ONERI A CAR	32.760,00	255,66	0,00
		B100			GEST. ECONOMICO FINANZIARIA, PROGRAM. -MAGNANI GIOVANNA			
		U 720	80		RETRIBUZIONE ED ONERI PERSONA-LEADDETTO ALLA GESTIONE ECONOMICA E FINANZIARIA ONERI A CAR	1.721,00	232,75	0,00
		B100			GEST. ECONOMICO FINANZIARIA, PROGRAM. -MAGNANI GIOVANNA			
		Personale - Gestione economica, finanziaria, programmazione, provveditorato e controllo di gestione				147.984,00	1.707,80	0,00
1.01.04.01	1.01	Personale - Gestione delle entrate tributarie e servizi fiscali				48.543,00	945,28	0,00
		U 1460	10		RETRIBUZIONI ED ONERI PERSONALEADDETTO SERVIZIO TRIBUTI ASSEGNI FISSI, ONERI ED INDENNI.			
		B200			GESTIONE ENTRATE TRIBUTARIE - MAGNANI GIOVANNA			
		U 1460	90		RETRIBUZIONI ED ONERI PERSONALEADDETTO SERVIZIO TRIBUTI FONDO MIGLIORAMENTO SERVIZI	11.004,00	5.178,23	0,00
		B200			GESTIONE ENTRATE TRIBUTARIE - MAGNANI GIOVANNA			
		U 1460	20		RETRIBUZIONI ED ONERI PERSONALEADDETTO SERVIZIO TRIBUTI ONERI A CARICO ENTE	15.155,00	1.611,55	0,00
		B200			GESTIONE ENTRATE TRIBUTARIE - MAGNANI GIOVANNA			
		U 1460	80		RETRIBUZIONI ED ONERI PERSONALEADDETTO SERVIZIO TRIBUTI ONERI A CARICO ENTE SU FONDO MIG	2.872,00	1.385,94	0,00
		B200			GESTIONE ENTRATE TRIBUTARIE - MAGNANI GIOVANNA			
		Personale - Gestione delle entrate tributarie e servizi fiscali				77.574,00	7.671,00	0,00
1.01.05.01	1.01	Personale - Gestione dei beni demaniali e patrimoniali				4.211,00	1.583,67	0,00
		U 1100	90		RETRIBUZIONI ED ONERI PERSONALEADDETTO ALLA MANUTENZIONE DEL PATRIMONIO FONDO MIGLIORAME			
		R800			GESTIONE BENI DEMANIALI E PATRIMONIALI - CUCCHI CRISTIANO			
		U 1100	80		RETRIBUZIONI ED ONERI PERSONALEADDETTO ALLA MANUTENZIONE DEL PATRIMONIO ONERI A CARICO E	1.099,00	513,29	0,00
		R800			GESTIONE BENI DEMANIALI E PATRIMONIALI - CUCCHI CRISTIANO			
		Personale - Gestione dei beni demaniali e patrimoniali				5.310,00	2.096,96	0,00
1.01.06.01	1.01	Personale - Ufficio tecnico				25.134,00	1.786,23	0,00
		U 730	90		RETRIBUZIONI E ONERIACCESSORI UFFICIO TECNICO FONDO MIGLIORAMENTO SERVIZI			
		R900			UFFICIO TECNICO - MANUTENZIONI - CUCCHI CRISTIANO			

ALLEGATO C3)


ALLEGATO CS)

od. Bilancio	Ris. Int.	Descrizione Risorsa/Intervento	Stanziamento/Attuale	Variazioni	Assestato		
Cap.	Art.	Descrizione Capitolo					
Resp.		Descrizione Responsabile					
U	730	10	RETRIBUZIONI E ONERI ACCESSORI UFFICIO TECNICO ASSEGNI FISSI, ONERI DIRETTI E INDENNITA'	239.804,00	9.578,61	0,00	249.382,61
R900.			UFFICIO TECNICO - MANUTENZIONI - CUCCHI CRISTIANO				
U	730	20	RETRIBUZIONI E ONERI ACCESSORI UFFICIO TECNICO CONTRIBUTI OBBLIGATORI A CARICO ENTE	67.864,00	1.871,74	0,00	69.735,74
R900			UFFICIO TECNICO - MANUTENZIONI - CUCCHI CRISTIANO				
U	730	80	RETRIBUZIONI E ONERI ACCESSORI UFFICIO TECNICO ONERI SU FONDO MIGLIORAMENTO SERVIZI	6.768,00	985,07	0,00	7.753,07
R900			UFFICIO TECNICO - MANUTENZIONI - CUCCHI CRISTIANO				
			Personale - Ufficio tecnico	339.570,00	14.221,65	0,00	353.791,65
1.01.07.01	1.01		Personale - Anagrafe, stato civile, elettorale, leva e servizio statistico				
U	900	10	RETRIBUZIONI ED ONERI SERVIZIO ANAGRAFE E STATO CIVILE ASSEGNI FISSI, ONERI DIRETTI INDENNITA'	86.092,00	237,66	0,00	86.329,66
A300			ANAGRAFE, STATO CIVILE, ELETTORALE - UGOLOTTI ENRICA				
U	900	90	RETRIBUZIONI ED ONERI SERVIZIO ANAGRAFE E STATO CIVILE FONDO MIGLIORAMENTO SERVIZI	9.926,00	1.420,44	0,00	11.346,44
A300			ANAGRAFE, STATO CIVILE, ELETTORALE - UGOLOTTI ENRICA				
U	900	20	RETRIBUZIONI ED ONERI SERVIZIO ANAGRAFE E STATO CIVILE CONTRIBUTI OBBLIGATORI A CARICO DEL	23.920,00	114,74	0,00	24.034,74
A300			ANAGRAFE, STATO CIVILE, ELETTORALE - UGOLOTTI ENRICA				
U	900	80	RETRIBUZIONI ED ONERI SERVIZIO ANAGRAFE E STATO CIVILE ONERI SU FONDO MIGLIORAMENTO SERVIZI	2.591,00	464,75	0,00	3.055,75
A300			ANAGRAFE, STATO CIVILE, ELETTORALE - UGOLOTTI ENRICA				
			Personale - Anagrafe, stato civile, elettorale, leva e servizio statistico	122.529,00	2.237,59	0,00	124.766,59
1.04.01.01	1.01		Personale - Scuola materna				
U	2755	90	RETRIBUZIONI ED ONERI PERSONALE SCUOLAMATERNALE BETULLE FONDO MIGLIORAMENTO SERVIZI	13.002,00	574,76	0,00	13.576,76
C100.			SCUOLA INFANZIA "LE BETULLE" - VALLI LETIZIA				
U	2801	90	RETRIBUZIONI ED ONERI PERSONALE ADDETTO ALLA CUCINA SCUOLAMATERNALE BETULLE -17,7% FOND	2.476,00	712,13	0,00	3.188,13
C100			SCUOLA INFANZIA "LE BETULLE" - VALLI LETIZIA				
U	2750	90	RETRIBUZIONI ED ONERI PERSONALE SCUOLAMATERNALE I TIGLI FONDO MIGLIORAMENTO SERVIZI	16.658,00	732,41	0,00	17.390,41
C200			SCUOLA INFANZIA "I TIGLI" - VALLI LETIZIA				

ALLEGATO C3)

ALLEGATO C3)

Cod. Bilancio	Ris. Int.	Descrizione Risorsa/Intervento	Cap.	Art.	Descrizione Capitolo	Stanziam.to Attuale	Variazioni	Assesato	
Resp.		Descrizione Responsabile							
	U 2755	10			RETRIBUZIONI ED ONERI PER. SC.INFANZIALE BETULLEASSEGNI FISSI -FIN. Q.TA PARTE STATO	114.994,00	151,13	0,00	115.145,13
	C100				SCUOLA INFANZIA "LE BETULLE" -VALLI LETIZIA				
	U 2825	90			RETRIBUZIONI ED ONERI PERSONALEADDETTO ALLA CUCINA SCUOLAMATERNAI TIGLI (18,7%) FONDO	2.616,00	752,46	0,00	3.368,46
	C200				SCUOLA INFANZIA "I TIGLI" -VALLI LETIZIA				
	U 2755	20			RETRIBUZIONI ED ONERI PERSONALE SCUOLAMATERNALE BETULLE ONERIA CARICO ENTE	33.423,00	126,11	0,00	33.549,11
	C100				SCUOLA INFANZIA "LE BETULLE" -VALLI LETIZIA				
	U 2755	80			RETRIBUZIONI ED ONERI PERSONALE SCUOLAMATERNALE BETULLE ONERIA CARICO ENTE SU FONDO MI	3.393,00	482,66	0,00	3.875,66
	C100				SCUOLA INFANZIA "LE BETULLE" -VALLI LETIZIA				
	U 2825	80			RETRIBUZIONI ED ONERI PERSONALEADDETTO ALLA CUCINA SCUOLAMATERNAI TIGLI (18,7%) ONERI	683,00	142,69	0,00	825,69
	C200				SCUOLA INFANZIA "I TIGLI" -VALLI LETIZIA				
	U 2750	80			RETRIBUZIONI ED ONERI PERSONALE SCUOLAMATERNAI TIGLI ONERI A CARICO ENTE SU FONDO MIGLI	4.348,00	169,56	0,00	4.517,56
	C200				SCUOLA INFANZIA "I TIGLI" -VALLI LETIZIA				
					Personale - Scuola materna	191.593,00	3.843,91	0,00	195.436,91
1.04.05.01	1.01				Personale - Assistenza scolastica, trasporto, refezione ed altri servizi				
	U 3440	10			RETRIBUZIONI ED ONERI COORDINAMENTO SERV.SCOLASTICI ASSEGNI FISSI, ONERI DIRETTI	97.817,00	120,26	0,00	97.937,26
	C600				ASSISTENZA SCOLASTICA, COORDIN., TRASP. -VALLI LETIZIA				
	U 3440	90			RETRIBUZIONI ED ONERI COORDINAMENTO SERV.SCOLASTICI FONDO MIGLIORAMENTO SERVIZI	7.780,00	309,66	0,00	8.089,66
	C600				ASSISTENZA SCOLASTICA, COORDIN., TRASP. -VALLI LETIZIA				
					Personale - Assistenza scolastica, trasporto, refezione ed altri servizi	105.597,00	429,92	0,00	106.026,92
1.05.02.01	1.01				Personale - Teatri, attività culturali e servizi diversi nel settore culturale				
	U 3710	10			RETRIBUZIONI ED ONERI PERSONALEADDETTO CENTRO CULTURALE ASSEGNI FISSI, ONERI ED INDEN.	342.181,00	3.815,64	0,00	345.996,64
	E100				CENTRO CULTURALE E ATTIVITA' VARIE - VALLI LETIZIA				
	U 3710	90			RETRIBUZIONI ED ONERI PERSONALEADDETTO CENTRO CULTURALE FONDO MIGLIORAMENTO SERVIZI	23.303,00	4.978,79	0,00	28.281,79
	E100				CENTRO CULTURALE E ATTIVITA' VARIE - VALLI LETIZIA				



ALLEGATO C3)

Mod. Bilancio			Ris. Fin.	Descrizione Risorsa/Interventore	Stanziam. Attuale	Variazioni	Restato			
Cap. Fin.			Art.	Descrizione Capitolo						
Resp.				Descrizione Responsabile						
U			7208	10	RETRIBUZIONI ED ONERI PERSONALEADDETTO GIOVANI E TEMPO LIBERO ASSEGNI FISSI, ONERI DIRET	54.468,00	73,91	0,00	54.541,91	
F100			PROGETTO GIOVANI - VALLI LETIZIA							
U			7208	90	RETRIBUZIONI ED ONERI PERSONALEADDETTO GIOVANI E TEMPO LIBERO FONDO MIGLIORAMENTO SERVIZ	6.210,00	1.363,32	0,00	7.573,32	
F100			PROGETTO GIOVANI - VALLI LETIZIA							
U			7208	20	RETRIBUZIONI ED ONERI PERSONALEADDETTO GIOVANI E TEMPO LIBERO ONERIA CARICO ENTE	15.663,00	411,80	0,00	16.074,80	
F100			PROGETTO GIOVANI - VALLI LETIZIA							
U			7208	80	RETRIBUZIONI ED ONERI PERSONALEADDETTO GIOVANI E TEMPO LIBERO ONERIA CARICO ENTE SU FON	1.621,00	388,22	0,00	2.009,22	
F100			PROGETTO GIOVANI - VALLI LETIZIA							
U			3710	20	RETRIBUZIONI ED ONERI PERSONALEADDETTO CENTRO CULTURALE CONTRIBUTI OBBLIGATORI A CARICO	101.761,00	826,64	0,00	102.587,64	
E100			CENTRO CULTURALE E ATTIVITA' VARIE - VALLI LETIZIA							
U			3710	80	RETRIBUZIONI ED ONERI PERSONALEADDETTO CENTRO CULTURALE ONERIA CARICO ENTE SU FONDO MIG	6.082,00	1.281,40	0,00	7.363,40	
E100			CENTRO CULTURALE E ATTIVITA' VARIE - VALLI LETIZIA							
			Personale - Teatri, attivita' culturali e servizi diversi nel settore culturale				551.289,00	13.139,72	0,00	564.428,72
1.08.01.01			1.01 Personale - Viabilita' - circolazione stradale e servizi connessi							
U			7260	90	RETRIBUZIONI ED ONERI PERSONALEADDETTO ALLA VIABILITA' FONDO MIGLIORAMENTO SERVIZI	6.201,00	1.703,73	0,00	7.904,73	
S100			VIABILITA' - CIRCOLAZIONE STRADALE -CUCCHI CRISTIANO							
U			7260	20	RETRIBUZIONI ED ONERI PERSONALEADDETTO ALLA VIABILITA' CONTRIBUTI OBBLIGATORI A CARICO D	18.540,00	213,69	0,00	18.753,69	
S100			VIABILITA' - CIRCOLAZIONE STRADALE -CUCCHI CRISTIANO							
U			7260	80	RETRIBUZIONI ED ONERI PERSONALEADDETTO ALLA VIABILITA' ONERIA CARICO ENTE SU FONDO MIGL	1.619,00	355,52	0,00	1.974,52	
S100			VIABILITA' - CIRCOLAZIONE STRADALE -CUCCHI CRISTIANO							
			Personale - Viabilita' - circolazione stradale e servizi connessi				26.360,00	2.272,94	0,00	28.632,94
1.09.01.03			1.03 Prestazioni di servizi - Urbanistica e gestione del territorio							
U			4325	0	SPESE LEGALIA DIFESA DELLE RAGIONI DEL COMUNE	950,00	1.424,80	0,00	2.374,80	
R200			EDILIZIA PRIVATA - COSTI LORELLA							
			Prestazioni di servizi - Urbanistica e gestione del territorio				950,00	1.424,80	0,00	2.374,80
1.09.06.01			1.01 Personale - Parchi e servizi per la tutela ambientale del verde, altri servizi relativi al territorio e all'ambiente							

ALLEGATO C3)

Cod. Bilancio	Ris. Int.	Descrizione Risorsa/Intervento	Stanziam. Attuale	Variazioni	Assestato
Cap. 31	Art.	Descrizione Capitolo			
Resp.		Descrizione Responsabile			
U 4350	90	RETRIBUZIONI ED ONERI PERSONALEADDETTO ALL'AMBIENTE FONDO MIGLIORAMENTO SERVIZI	1.243,00	70,57	0,00
R600		PARCHI E TUTELA AMBIENTALE - CUCCHI CRISTIANO			
		Personale - Parchi e servizi per la tutela ambientale del verde, altri servizi relativi al territorio e all'ambiente	1.243,00	70,57	0,00
10.01.01	1.01	Personale - Asili nido, servizi per l'infanzia e per i minori	19.537,00	996,13	0,00
U 6100	90	RETRIBUZIONI ED ONERI PERSONALEADDETTO ASSISTENZA INFANZIAEASILI NIDO FONDO MIGLIORAMENT			
C700		ASILO NIDO - VALLI LETIZIA			
U 6171	90	RETRIBUZIONI ED ONERI PERSONALEADDETTO ALLA CUCINA ASILO NIDO -PERC.13%) FONDO MIGLIOR	1.818,00	522,51	0,00
C700		ASILO NIDO - VALLI LETIZIA			
U 6171	80	RETRIBUZIONI ED ONERI PERSONALEADDETTO ALLA CUCINA ASILO NIDO -13%- ONERIA CARIC	475,00	367,00	0,00
C700		ASILO NIDO - VALLI LETIZIA			
U 6100	80	RETRIBUZIONI ED ONERI PERSONALEADDETTO ASSISTENZA INFANZIAEASILI NIDO ONERIA CARICO ENT	5.099,00	887,50	0,00
C700		ASILO NIDO - VALLI LETIZIA			
		Personale - Asili nido, servizi per l'infanzia e per i minori	26.929,00	2.773,14	0,00
10.03.01	1.01	Personale - Strutture residenziali e di ricovero per anziani	124.737,00	213,84	0,00
U 6985	10	RETRIBUZIONI ED ONERI PERSONALEADDETTO ALLA CASA PROTETTA PER ANZIANIASSEGNI FISSI ONERI			
N200		CASA PROTETTA - MONARI SIMONA			
U 6985	90	RETRIBUZIONI ED ONERI PERSONALEADDETTO ALLA CASA PROTETTA PER ANZIANI FONDO MIGLIORAMENTO	12.315,00	1.931,65	0,00
N200		CASA PROTETTA - MONARI SIMONA			
U 6997	10	RETRIBUZIONI ED ONERI PERSONALEADDETTO ALLA CUCINA CASA PROTETTA (39,5%) ASSEGNI FISSI.	79.325,00	1.132,28	0,00
N200		CASA PROTETTA - MONARI SIMONA			
U 6997	90	RETRIBUZIONI ED ONERI PERSONALEADDETTO ALLA CUCINA CASA PROTETTA (39,5%) FONDO.	5.526,00	1.589,68	0,00
N200		CASA PROTETTA - MONARI SIMONA			
U 6997	80	RETRIBUZIONI ED ONERI PERSONALEADDETTO ALLA CUCINA CASA PROTETTA (39,5%) ONERI	1.442,00	1.172,82	0,00
N200		CASA PROTETTA - MONARI SIMONA			


ALLEGATO C3)

DESCRIZIONE RISORSA/INTERVENTO						STANZIAMENTO FINALE		VARIAZIONI		ASSESTATO	
MOD. BILANCIO	RIS. / INT.	Capitolo	Art.	Descrizione Capitolo							
				Responsabile	Descrizione Responsabile						
		U 6985	20	RETRIBUZIONI ED ONERI PERSONALEADDETTO ALLA CASA PROTETTA PER ANZIANI CONTRIBUTI OBBLIGAT		36.200,00	87,81	0,00		36.287,81	
		N200		CASA PROTETTA - MONARI SIMONA							
		U 6985	80	RETRIBUZIONI ED ONERI PERSONALEADDETTO ALLA CASA PROTETTA PER ANZIANI ONERIA CARICO ENTE		3.214,00	919,79	0,00		4.133,79	
		N200		CASA PROTETTA - MONARI SIMONA							
				Personale - Strutture residenziali e di ricovero per anziani		262.759,00	7.047,87	0,00		269.806,87	
1.10.04.01	1.01			Personale - Assistenza, beneficenza pubblica e servizi diversi alla persona		10.012,00	1.102,05	0,00		11.114,05	
		U 6820	90	RETRIBUZIONI ED ONERI PERSONALEADDETTO ASSISTENZA ANZIANI FONDO MIGLIORAMENTO SERVIZI							
		N300		ASSISTENZA DOMICILIARE - MONARI SIMONA							
		U 6901	10	RETRIBUZIONI ED ONERI PERSONALEADDETTO ALLA CUCINA PER PASTI FORNITI SUL TERRIT -11,1%-		22.291,00	305,56	0,00		22.596,56	
		N300		ASSISTENZA DOMICILIARE - MONARI SIMONA							
		U 6901	90	RETRIBUZIONI ED ONERI PERSONALEADDETTO ALLA CUCINA PER PASTI FORNITI SUL TERRIT -11,1%-		1.553,00	446,83	0,00		1.999,83	
		N300		ASSISTENZA DOMICILIARE - MONARI SIMONA							
		U 7050	10	RETRIBUZIONI ED ONERI PERSONALEADDETTO COORDINAMENTO SERVIZI SOCIALI ASSEGGNI FISSI, ONER		65.558,00	3.708,26	0,00		69.266,26	
		N400		ASSISTENZA - MONARI SIMONA							
		U 7050	90	RETRIBUZIONI ED ONERI PERSONALEADDETTO COORDINAMENTO SERVIZI SOCIALI FONDO MIGLIORAMENTO		3.537,00	74,53	0,00		3.611,53	
		N400		ASSISTENZA - MONARI SIMONA							
		U 6820	80	RETRIBUZIONI ED ONERI PERSONALEADDETTO ASSISTENZA ANZIANI ONERIA CARICO ENTE SU FONDO M		2.613,00	196,68	0,00		2.809,68	
		N300		ASSISTENZA DOMICILIARE - MONARI SIMONA							
				Personale - Assistenza, beneficenza pubblica e servizi diversi alla persona		105.564,00	5.833,91	0,00		111.397,91	
1.10.05.01	1.01			Personale - Servizio necroscopico e cimiteriale		2.450,00	610,12	0,00		3.060,12	
		U 5130	90	RETRIBUZIONI ED ONERI SERVIZIO NECROSCOPICO E CIMITERIALE FONDO MIGLIORAMENTO SER							
		S400		CIMITERO - CUCCHI CRISTIANO							
		U 5130	80	RETRIBUZIONI ED ONERI SERVIZIO NECROSCOPICO E CIMITERIALE ONERIA CARICO ENTE SU FONDO		639,00	111,31	0,00		750,31	
		S400		CIMITERO - CUCCHI CRISTIANO							
				Personale - Servizio necroscopico e cimiteriale		3.089,00	721,43	0,00		3.810,43	

ALLEGATO C3)

ALLEGATO CS)

od. Bilancio	Ris. Int.	Descrizione Risorsa/Intervento		Stanziamiento Attuale	Variazioni	Assestato
		Capitolo	Art. Descrizione Capitolo			
		Resp.	Descrizione Responsabile			
11.05.01	1.01		Personale - Servizi relativi al commercio			
		U 8685	90 RETRIBUZIONI ED ONERI PERSONALE ADDETTO ATTIVITA' PRODUTTIVE FONDO MIGLIORAMENTO SERVIZI	5.964,00	1.092,56	0,00
		T100	SERV. INDUSTRIA, COMMERCIO, ARTIG, AGRIC. - COSTI LORELLA			
		U 8685	80 RETRIBUZIONI ED ONERI PERSONALE ADDETTO ATTIVITA' PRODUTTIVE ONERIA CARICO ENTE SU FOND	1.557,00	245,87	0,00
		T100	SERV. INDUSTRIA, COMMERCIO, ARTIG, AGRIC. - COSTI LORELLA			
			Personale - Servizi relativi al commercio	7.521,00	1.338,43	0,00
						8.859,43
2.01.03.07	2.07		Trasferimenti di capitale - Gestione economica, finanziaria, programmazione, provveditorato e controllo di gestione	1.259.137,00	1.641.155,18	0,00
		U 11513	0 TRASFERIMENTO ALL'AZIENDA SPECIALE PER INVESTIMENTI -			
		R800	GESTIONE BENI DEMANIALI E PATRIMONIALI - CUCCHI CRISTIANO			
			Trasferimenti di capitale - Gestione economica, finanziaria, programmazione, provveditorato e controllo di gestione	1.259.137,00	1.641.155,18	0,00
						2.900.292,18
2.05.02.05	2.05		Acquisizione di beni mobili, macchine ed attrezzature tecnico-scientifiche -Teatri, attivita' culturali e servizi diversi nel settore culturale	0,00	40.069,20	0,00
		U 10817	0 ACQUISTO ARREDI E ATTREZZATURE NUOVO CENTRO CULTURALE			
		E100	CENTRO CULTURALE E ATTIVITA' VARIE - VALLI LETIZIA			
			Acquisizione di beni mobili, macchine ed attrezzature tecnico-scientifiche -Teatri, attivita' culturali e servizi diversi nel settore culturale	0,00	40.069,20	0,00
						40.069,20
2.09.02.07	2.07		Trasferimenti di capitale - Edilizia residenziale pubblica locale e piani di edilizia economico-popolare	5.000,00	7.110,61	0,00
		U 12738	0 RESTITUZIONE ONERI DI URBANIZZAZIONE			
		R200	EDILIZIA PRIVATA - COSTI LORELLA			
			Trasferimenti di capitale - Edilizia residenziale pubblica locale e piani di edilizia economico-popolare	5.000,00	7.110,61	0,00
						12.110,61
2.10.04.07	2.07		Trasferimenti di capitale - Assistenza, beneficenza pubblica e servizi diversi alla persona	7.000,00	6.961,43	0,00
		U 12740	0 EROGAZIONE ALLA COMUNITA' PARROCC. DI CAV. 7% U2			
		R200	EDILIZIA PRIVATA - COSTI LORELLA			
			Trasferimenti di capitale - Assistenza, beneficenza pubblica e servizi diversi alla persona	7.000,00	6.961,43	0,00
						13.961,43
				3.731.814,00	1.793.351,51	0,00
						5.525.165,51
			TOTALE USCITA		0,00	0,00
			DIFFERENZE			



COMUNE DI CAVRIAGO

REVISORE UNICO Verbale n. 15

OGGETTO: Parere sul riaccertamento straordinario dei residui ai sensi del D. lgs. 118/2011 e contestuale variazione al bilancio 2015 – 2017

Il sottoscritto Revisore unico dott. Stefano Montanini:

- Visto il D.Lgs n. 118 del 23.06.2011 e ss.mm. recante disposizioni in materia armonizzazione dei sistemi contabili e degli schemi di bilancio delle Regioni, degli Enti Locali e dei loro organismi.
- Considerato che l'art. 3 comma 7 del precitato D.Lgs. 118/2011, stabilisce che: " *Al fine di adeguare i residui attivi e passivi risultanti al 1° gennaio 2015 al principio generale della competenza finanziaria enunciato nell'allegato n. 1, le amministrazioni pubbliche di cui al comma 1, con delibera di Giunta, previo parere dell'organo di revisione economico-finanziario, provvedono, contestualmente all'approvazione del rendiconto 2014, al riaccertamento straordinario dei residui.*
- Esaminata la proposta di delibera della Giunta in merito al riaccertamento straordinario dei residui e contestuale variazione di bilancio 2015 – 2017.

Esprimere parere favorevole al riaccertamento straordinario dei residui consistente nelle fasi di seguito indicate

1. Eliminazione definitiva dei residui attivi e passivi al 1/1/2015 cui non corrispondono obbligazioni perfezionate (colonna residui eliminati), nonché l'eliminazione dei residui attivi e passivi cui non corrispondono obbligazioni esigibili alla data del 31 dicembre 2014 destinati ad essere reimputati agli esercizi successivi con l'individuazione delle relative scadenze (colonna residui re-imputati). Le risultanze del riaccertamento straordinario dei residui sono riassunte nelle tabelle sotto riportate:

PARTE CORRENTE	Residui da consuntivo 2014 d.Lgs 267/2000	Residui eliminati	Residui imputati	Residui mantenuti
Residui passivi di parte corrente	1.315.786,95	50.724,61	98.055,09	1.167.007,25
Residui attivi di parte corrente	1.347.623,40	0	0	1.347.623,40

I residui passivi di parte corrente, per un importo complessivo pari a 98.055,09, vengono reimputati rispettivamente per euro 85.107,38 al bilancio 2015 ed euro 12.947,71 al bilancio 2016.



I residui attivi di parte corrente per un importo pari a euro 1.347.623,40 vengono integralmente imputati a residui nell'esercizio 2015.

PARTE IN CONTO CAPITALE	Residui da consuntivo 2014 d.Lgs 267/2000	Residui eliminati	Residui reimputati	Residui mantenuti
Residui passivi di parte capitale	1.758.120,44	40.871,44	1.695.296,42	21.952,58
Residui attivi di parte capitale	0	0	0	0

I residui passivi di parte capitale vengono reimputati per euro 1.695.296,42 al bilancio 2015,

2. Determinazione del fondo pluriennale vincolato al 1 gennaio 2015 da iscrivere nell'Entrata dell'esercizio 2015 del bilancio di previsione 2015 - 2017:

	2015	2016	2017
Parte corrente	85.107,38	12.947,71	0
Conto Capitale	0	0	0

3. Determinazione del risultato di amministrazione al 1 gennaio 2015 a seguito delle operazioni di riaccertamento dei residui, nonché l'individuazione delle quote accantonate, destinate e vincolate:

Risultato di amministrazione al 31/12/2014
(Rendiconto 2014) 1.316.654,99

Risultato di amministrazione dopo il riaccertamento straordinario dei residui di 91.596,05 di cui:

Parte accantonata per fondi rischi 29.874,82

Avanzo di amministrazione vincolato 40.871,44

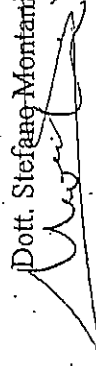
Avanzo di amministrazione disponibile 20.849,79


4. Registrazione delle variazioni degli stanziamenti del bilancio di previsione 2015 - 2017 al fine di consentire l'iscrizione del fondo pluriennale vincolato in entrata dell'esercizio 2015-2017, l'adeguamento degli stanziamenti riguardanti il fondo pluriennale vincolato iscritto nell'esercizio 2015 e 2016 (senza mutazioni per il 2017), l'adeguamento degli stanziamenti di entrata e di spesa agli importi da reimputare e all'ammontare riaccertato dei residui attivi e passivi, l'applicazione, tra le spese di ciascun servizio.

Caviago, 16/05/2015

Il Revisore Unico

Dott. Stefano Montanini





COMUNE DI CAVRIAGO

PROVINCIA DI REGGIO EMILIA

Oggetto della proposta di deliberazione:

ART. 7, COMMA 3, D.LGS. 23.06.2011 N. 118 - RIACCERTAMENTO STRAORDINARIO DEI RESIDUI ATTIVI E PASSIVI.

PARERI ART.49 COMMA 1° DLgs 18.08.2000 N.267

Il sottoscritto Rag. Magnani Giovanna ESPRIME in ordine alla regolarità tecnica della proposta di delibera in oggetto, parere: FAVOREVOLE /

Addì, 14.05.2015

IL RESPONSABILE
F.to Rag. Magnani Giovanna

Il sottoscritto Ragioniere Capo ESPRIME, in ordine alla regolarità contabile della proposta di delibera in oggetto, parere: FAVOREVOLE /

Addì, 14.05.2015

IL RAGIONIERE CAPO
F.to Magnani Rag. Giovanna

Letto, approvato e sottoscritto:

Il Presidente
F.to Burani Paolo

Il Segretario Comunale
F.to Lucente Dott.ssa Rosa

COPIA

CERTIFICATO DI PUBBLICAZIONE

La presente deliberazione è stata affissa in data odierna all' Albo Pretorio del Comune per rimanervi in pubblicazione per quindici giorni consecutivi.
Cavriago, 22/05/2015

Il ViceSegretario Comunale
F.to Ugolotti Dott.ssa Enrica

COPIA CONFORME ALL'ORIGINALE, IN CARTA LIBERA PER USO AMMINISTRATIVO

Il Vicesegretario Comunale
Ugolotti Dott.ssa Enrica



Il sottoscritto ViceSegretario Comunale, visti gli atti d'ufficio

A T T E S T A

CHE LA PRESENTE DELIBERAZIONE:

È stata affissa all' Albo Pretorio del Comune per 15 giorni consecutivi a partire dal 22/05/2015 (art. 124 comma 1° D. Lgs. n. 267 del 18.08.2000)
È stata comunicata ai capigruppo consiliari con lettera (elenco prot. N. 5616) ai sensi dell'art. 125 del D.lgs n. 267 del 18.08.2000.

CHE LA PRESENTE DELIBERAZIONE E' DIVENUTA ESECUTIVA IL GIORNO 02/06/2015

decorso 10 giorni dalla pubblicazione (art.134 comma 3° D. Lgs. n. 267 del 18.08.2000)

Addì 25 GIU. 2015

Il ViceSegretario Comunale

Ugolotti Dott.ssa Enrica

